

# Factsheet Schweizer Alpen-Club (SAC)

Verbandsanalyse der nationalen Vereinsstudie: Sportvereine in der Schweiz – Entwicklungen, Herausforderungen, Perspektiven  
 Observatorium Sport und Bewegung Schweiz • www.sportobs.ch • 2017

## Übersicht über die Vereinsbefragung

Der Vergleich der Vereine des Alpen-Clubs (SAC-Vereine) mit allen Schweizer Sportvereinen beruht auf der nationalen Vereinsbefragung 2016.

Anzahl Vereine total		Anzahl angeschriebene Vereine		Anzahl befragte Vereine		Teilnahmequote (in %)	
CH	SAC	CH	SAC	CH	SAC	CH	SAC
18 487	111	15 082	111	5335	44	35	40

## Vereinsstruktur

Vereinsgrösse und Verteilung der Aktivmitglieder

	In % aller Vereine		In % aller Aktivmitglieder	
	CH	SAC	CH	SAC
Kleinvereine (bis 100 Mitglieder)	68	3	24	0
Mittlere Vereine (101–300 Mitglieder)	24	5	34	1
Grossvereine (über 300 Mitglieder)	8	92	42	99

Merkmale der Vereine (in % der Vereine)

		CH	SAC
Struktur	Einspartenverein	79	42
	Mehrpartenverein	21	58
Alter des Vereins	25 Jahre und jünger	18	0
	26–50 Jahre	25	10
	51–75 Jahre	20	5
	76–100 Jahre	16	19
	Über 100 Jahre	21	66
Kinder- und Jugendanteil der Aktivmitglieder	Keine Kinder/Jugendlichen	24	0
	1–30%	32	97
	31–60%	23	3
	61–100%	21	0
Geschlechterzusammensetzung der Aktivmitglieder	Mehr als 80% Männer	49	0
	60–80% Männer	22	86
	40–60% Frauen	13	11
	Mehr als 60% Frauen	16	3
Frauenanteil	In % der Aktivmitglieder	36	36

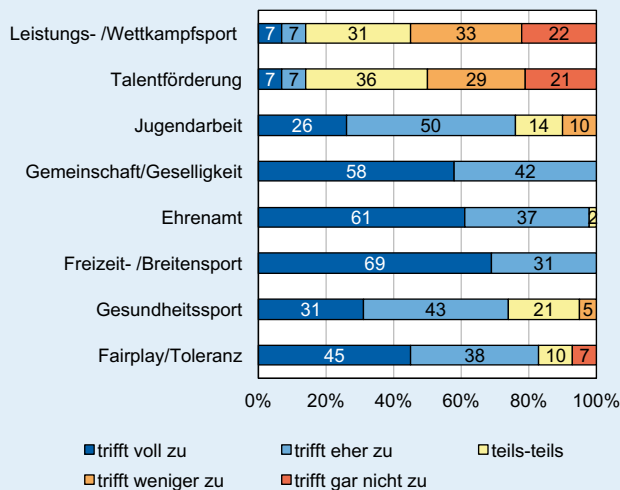
## Angebote und Leistungen

Angebot der Sportvereine (in % der Vereine)

		CH	SAC
Sportangebot	Eine Sportart	66	0
	2–5 Sportarten	22	29
	Über 5 Sportarten	12	71
Wettkampfteilnahme	Ja	89	58
	Nein	11	42
Organisation von Sportveranstaltungen	Ja	58	17
	Nein	42	83
Organisation von geselligen Anlässen	Ja	85	84
	Nein	15	16
Organisation von Sportkursen/Lektionen	Ja, nur für Mitglieder	25	58
	Ja, auch für Nicht-Mitglieder	33	35
	Nein	42	7

Engagement der SAC-Vereine (in % der SAC-Vereine)

Unser Verein engagiert sich für / baut auf...



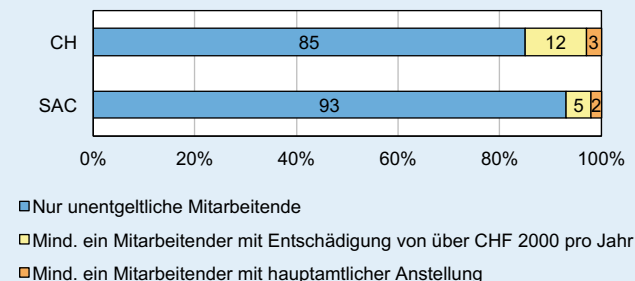
## Freiwillige und bezahlte Mitarbeit

Anzahl Ämter pro Verein (arithmetisches Mittel)

	CH	SAC
Anzahl ehrenamtliche Ämter pro Verein	18	39
Anzahl entschädigte Ämter pro Verein *	1	0.2
Anzahl Ämter pro Verein gesamt	19	39

\* Mit Aufwandsentschädigung von über CHF 2000 pro Jahr

Mitarbeiterstruktur (in % der Vereine)



Ausrichtung der Vereine (% der Vereine mit starker Ausrichtung auf...) \*

	CH	SAC
Leistung, Wettkampf	34	12
Jugend	42	41
Geselligkeit, Tradition	44	47
Dienstleistung	18	12
Integration, Soziales	26	43
Ethik, Prävention	25	19
Region, Gemeinde	33	14
Mitbestimmung, Planung	43	44

\* Gesamtindikator aus verschiedenen Einzelaussagen

## Finanzen

### Einnahmen und Ausgaben der Vereine


		CH	SAC
<b>Einnahmen</b>	Arithmetisches Mittel (in CHF)*	60 207	85 813
	Anteil Mitgliederbeiträge (in %)	32	53
	Anteil Werbung/Sponsoring (in %)	14	6
<b>Ausgaben</b>	Arithmetisches Mittel (in CHF)*	59 148	71 342
	Anteil Personalkosten (in %)	33	12
	Anteil Kosten Sportanlagen (in %)	15	9

\* Vereine mit Einnahmen/Ausgaben über CHF 3 Mio. wurden ausgeschlossen

### Mitgliederbeiträge in CHF (arithmetisches Mittel)

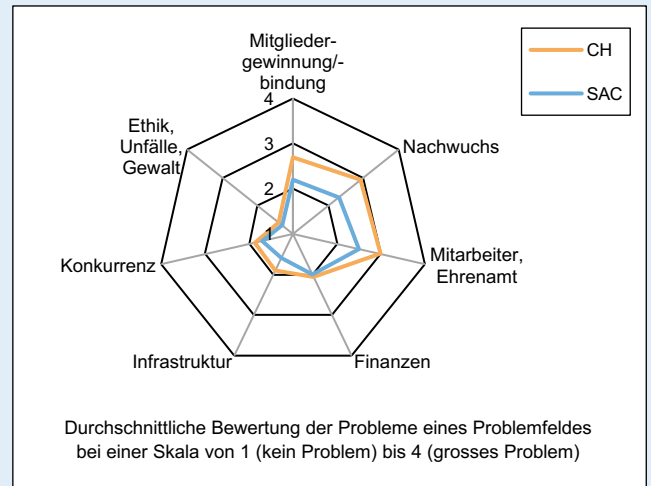
	CH	SAC
Kinder	112	34
Jugendliche	126	43
Erwachsene Aktivmitglieder	188	85

### Bilanz pro Aktivmitglied in CHF (in % der Vereine)

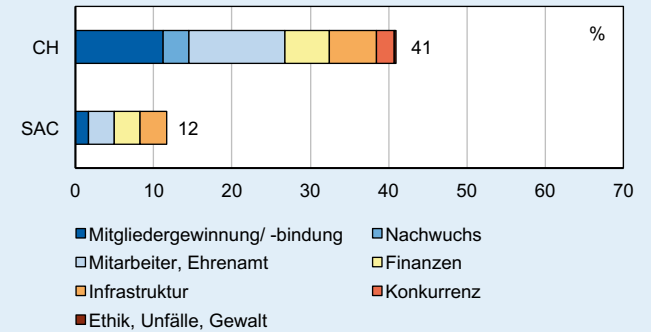


## Herausforderungen und Probleme

### Sorgenbarometer

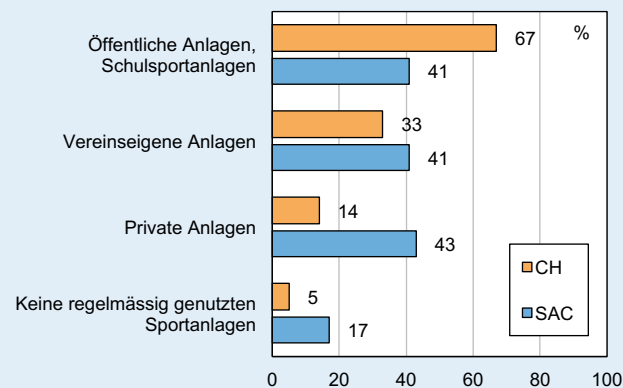


### Anteil der Vereine mit existenzbedrohenden Problemen und Verteilung der verschiedenen Problemfelder (in % der Vereine)

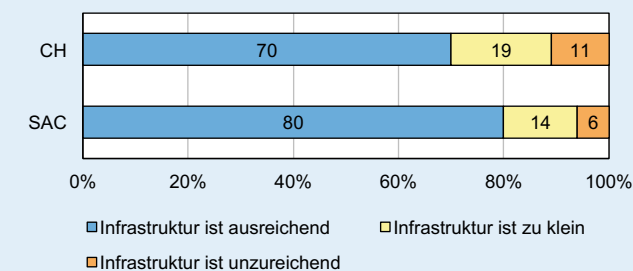


## Infrastruktur

### Regelmässig genutzte Sportanlagen (in % der Vereine, Mehrfachnutzung möglich)



### Bedarf an baulicher Infrastruktur (in % der Vereine)



## Unterstützung und Dienstleistungen

### Gewünschte Unterstützung: Top 10 (in % der Vereine)

Wir wünschen uns mehr Unterstützung bei ...	In %
Finanzen	44
Gewinnung/Bindung von Übungsleitern/Trainern	41
Ausbildung von Übungsleitern/Trainern	38
Gewinnung/Bindung ehrenamtlicher Vorstandsmitglieder	35
Ausbildungsangebot für Jugendliche für Trainertätigkeit	32
Mitgliedergewinnung/-bindung	27
Regionale/lokale Vernetzung	27
Gewinnung/Bindung von freiwilligen Helfern	24
Ausbildung in Vereinsführung	24
Material/Ausrüstung	21

### Beurteilung von Dienstleistungen (in % der Vereine)

