

Factsheet Swiss Ice Hockey Federation (SIHF)

Verbandsanalyse der nationalen Vereinsstudie: Sportvereine in der Schweiz – Entwicklungen, Herausforderungen, Perspektiven
 Observatorium Sport und Bewegung Schweiz • www.sportobs.ch • 2017

Übersicht über die Vereinsbefragung

Der Vergleich der Schweizer Eishockeyvereine (SIHF-Vereine) mit allen Schweizer Sportvereinen beruht auf der nationalen Vereinsbefragung 2016.

Anzahl Vereine total		Anzahl angeschriebene Vereine		Anzahl befragte Vereine		Teilnahmequote (in %)	
CH	SIHF	CH	SIHF	CH	SIHF	CH	SIHF
18 487	275	15 082	275	5335	93	35	34

Vereinsstruktur

Vereinsgrösse und Verteilung der Aktivmitglieder

	In % aller Vereine		In % aller Aktivmitglieder	
	CH	SIHF	CH	SIHF
Kleinvereine (bis 100 Mitglieder)	68	53	24	20
Mittlere Vereine (101–300 Mitglieder)	24	39	34	57
Grossvereine (über 300 Mitglieder)	8	8	42	23

Merkmale der Vereine (in % der Vereine)

		CH	SIHF
Struktur	Einspartenverein	79	91
	Mehrpartenverein	21	9
Alter des Vereins	25 Jahre und jünger	18	30
	26–50 Jahre	25	20
	51–75 Jahre	20	34
	76–100 Jahre	16	16
	Über 100 Jahre	21	0
Kinder- und Jugendanteil der Aktivmitglieder	Keine Kinder/Jugendlichen	24	20
	1–30%	32	23
	31–60%	23	26
	61–100%	21	31
Geschlechterzusammensetzung der Aktivmitglieder	Mehr als 80% Männer	49	94
	60–80% Männer	22	2
	40–60% Frauen	13	0
Frauenanteil	Mehr als 60% Frauen	16	4
	In % der Aktivmitglieder	36	6

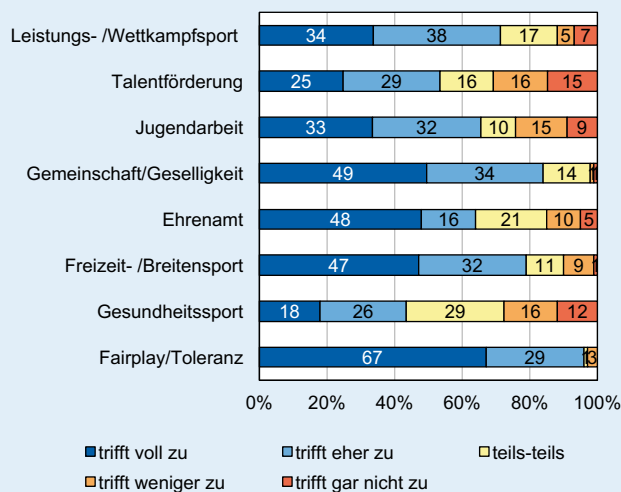
Angebote und Leistungen

Angebot der Sportvereine (in % der Vereine)

		CH	SIHF
Sportangebot	Eine Sportart	66	83
	2–5 Sportarten	22	14
	Über 5 Sportarten	12	3
Wettkampfteilnahme	Ja	89	93
	Nein	11	7
Organisation von Sportveranstaltungen	Ja	58	51
	Nein	42	49
Organisation von geselligen Anlässen	Ja	85	73
	Nein	15	27
Organisation von Sportkursen/Lektionen	Ja, nur für Mitglieder	25	24
	Ja, auch für Nicht-Mitglieder	33	31
	Nein	42	45

Engagement der SIHF-Vereine (in % der SIHF-Vereine)

Unser Verein engagiert sich für / baut auf...



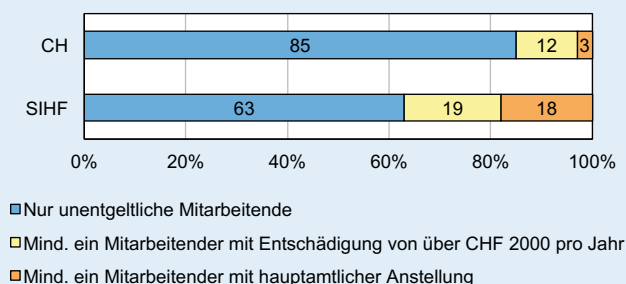
Freiwillige und bezahlte Mitarbeit

Anzahl Ämter pro Verein (arithmetisches Mittel)

	CH	SIHF
Anzahl ehrenamtliche Ämter pro Verein	18	20
Anzahl entschädigte Ämter pro Verein *	1	2
Anzahl Ämter pro Verein gesamt	19	22

* Mit Aufwandsentschädigung von über CHF 2000 pro Jahr

Mitarbeiterstruktur (in % der Vereine)



Ausrichtung der Vereine (% der Vereine mit starker Ausrichtung auf...) *

	CH	SIHF
Leistung, Wettkampf	34	55
Jugend	42	61
Geselligkeit, Tradition	44	31
Dienstleistung	18	31
Integration, Soziales	26	9
Ethik, Prävention	25	39
Region, Gemeinde	33	48
Mitbestimmung, Planung	43	67

* Gesamtindikator aus verschiedenen Einzelaussagen

Finanzen

Einnahmen und Ausgaben der Vereine


		CH	SIHF
Einnahmen	Arithmetisches Mittel (in CHF)*	60 207	180 209
	Anteil Mitgliederbeiträge (in %)	32	19
	Anteil Werbung/Sponsoring (in %)	14	31
Ausgaben	Arithmetisches Mittel (in CHF)*	59 148	172 560
	Anteil Personalkosten (in %)	33	37
	Anteil Kosten Sportanlagen (in %)	15	19

* Vereine mit Einnahmen/Ausgaben über CHF 3 Mio. wurden ausgeschlossen

Mitgliederbeiträge in CHF (arithmetisches Mittel)

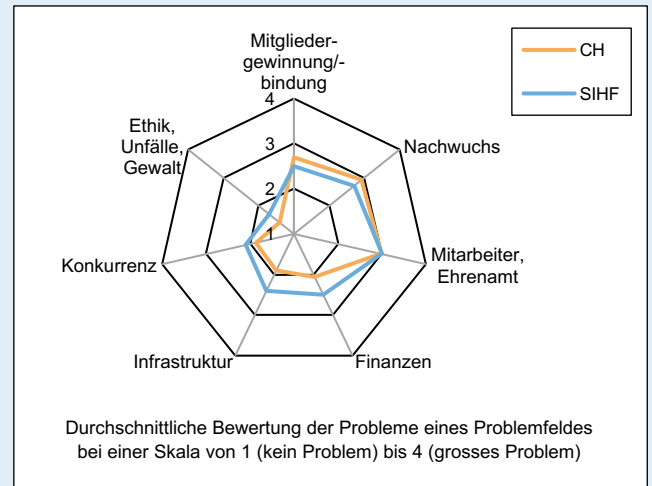
	CH	SIHF
Kinder	112	333
Jugendliche	126	413
Erwachsene Aktivmitglieder mit Lizenz	232	466
Erwachsene Aktivmitglieder ohne Lizenz	136	226

Bilanz pro Aktivmitglied in CHF (in % der Vereine)

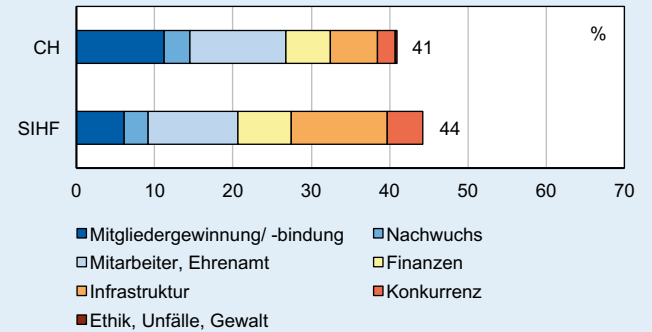


Herausforderungen und Probleme

Sorgenbarometer

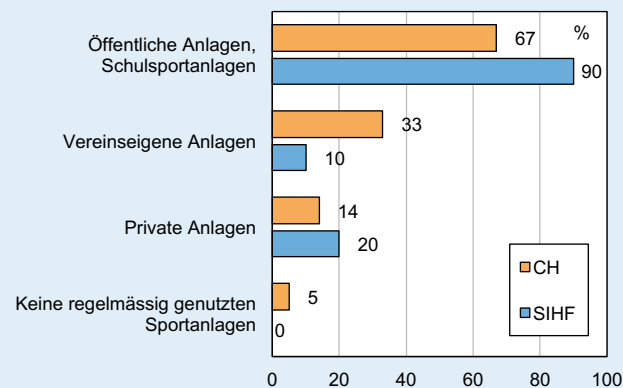


Anteil der Vereine mit existenzbedrohenden Problemen und Verteilung der verschiedenen Problemfelder (in % der Vereine)

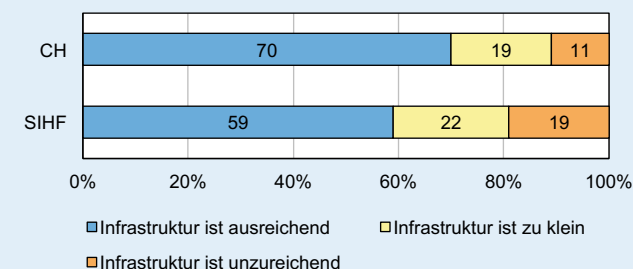


Infrastruktur

Regelmässig genutzte Sportanlagen (in % der Vereine, Mehrfachnutzung möglich)



Bedarf an baulicher Infrastruktur (in % der Vereine)



Unterstützung und Dienstleistungen

Gewünschte Unterstützung: Top 10 (in % der Vereine)

Wir wünschen uns mehr Unterstützung bei ...	In %
Finanzen	69
Sportinfrastruktur	50
Mitgliedergewinnung/-bindung	41
Gewinnung/Bindung von Übungsleitern/Trainern	39
Material/Ausrüstung	36
Ausbildung von Übungsleitern/Trainern	31
Verwaltungshilfen	22
Ausbildung in Vereinsführung	20
Abwicklung von Formalitäten	19
Gewinnung/Bindung von freiwilligen Helfern	19

Beurteilung von Dienstleistungen (in % der Vereine)

