

Factsheet Schweizerischer Judo- & Ju-Jitsu-Verband (SJV)

Verbandsanalyse der nationalen Vereinsstudie: Sportvereine in der Schweiz – Entwicklungen, Herausforderungen, Perspektiven
 Observatorium Sport und Bewegung Schweiz • www.sportobs.ch • 2017

Übersicht über die Vereinsbefragung

Der Vergleich der Judo- & Ju-Jitsu-Vereine (SJV-Vereine) mit allen Schweizer Sportvereinen beruht auf der nationalen Vereinsbefragung 2016.

Anzahl Vereine total		Anzahl angeschriebene Vereine		Anzahl befragte Vereine		Teilnahmequote (in %)	
CH	SJV	CH	SJV	CH	SJV	CH	SJV
18 487	274	15 082	269	5335	74	35	28

Vereinsstruktur

Vereinsgrösse und Verteilung der Aktivmitglieder

	In % aller Vereine		In % aller Aktivmitglieder	
	CH	SJV	CH	SJV
Kleinvereine (bis 100 Mitglieder)	68	72	24	45
Mittlere Vereine (101–300 Mitglieder)	24	25	34	42
Grossvereine (über 300 Mitglieder)	8	3	42	13

Merkmale der Vereine (in % der Vereine)

		CH	SJV
Struktur	Einspartenverein	79	72
	Mehrspartenverein	21	28
Alter des Vereins	25 Jahre und jünger	18	20
	26–50 Jahre	25	53
	51–75 Jahre	20	26
	76–100 Jahre	16	1
	Über 100 Jahre	21	0
Kinder- und Jugendanteil der Aktivmitglieder	Keine Kinder/Jugendlichen	24	3
	1–30%	32	5
	31–60%	23	16
	61–100%	21	76
Geschlechterzusammensetzung der Aktivmitglieder	Mehr als 80% Männer	49	30
	60–80% Männer	22	51
	40–60% Frauen	13	19
Frauenanteil	Mehr als 60% Frauen	16	0
	In % der Aktivmitglieder	36	27

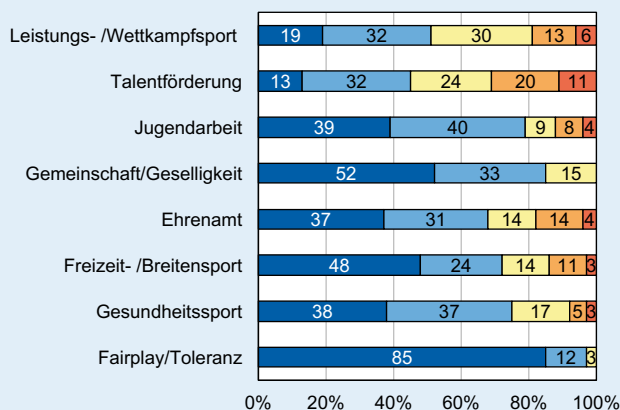
Angebote und Leistungen

Angebot der Sportvereine (in % der Vereine)

		CH	SJV
Sportangebot	Eine Sportart	66	77
	2–5 Sportarten	22	20
	Über 5 Sportarten	12	3
Wettkampfteilnahme	Ja	89	91
	Nein	11	9
Organisation von Sportveranstaltungen	Ja	58	59
	Nein	42	41
Organisation von geselligen Anlässen	Ja	85	84
	Nein	15	16
Organisation von Sportkursen/Lektionen	Ja, nur für Mitglieder	25	17
	Ja, auch für Nicht-Mitglieder	33	51
	Nein	42	32

Engagement der SJV-Vereine (in % der SJV-Vereine)

Unser Verein engagiert sich für / baut auf...



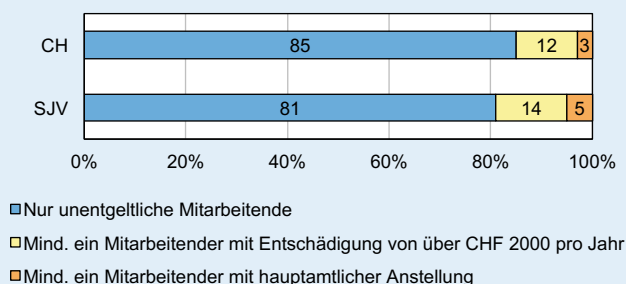
Freiwillige und bezahlte Mitarbeit

Anzahl Ämter pro Verein (arithmetisches Mittel)

	CH	SJV
Anzahl ehrenamtliche Ämter pro Verein	18	14
Anzahl entschädigte Ämter pro Verein *	1	1
Anzahl Ämter pro Verein gesamt	19	15

* Mit Aufwandsentschädigung von über CHF 2000 pro Jahr

Mitarbeiterstruktur (in % der Vereine)



Ausrichtung der Vereine (% der Vereine mit starker Ausrichtung auf...) *

	CH	SJV
Leistung, Wettkampf	34	42
Jugend	42	65
Geselligkeit, Tradition	44	39
Dienstleistung	18	33
Integration, Soziales	26	46
Ethik, Prävention	25	60
Region, Gemeinde	33	36
Mitbestimmung, Planung	43	51

* Gesamtindikator aus verschiedenen Einzelaussagen

Finanzen

Einnahmen und Ausgaben der Vereine


		CH	SJV
Einnahmen	Arithmetisches Mittel (in CHF)*	60 207	42 931
	Anteil Mitgliederbeiträge (in %)	32	68
	Anteil Werbung/Sponsoring (in %)	14	1
Ausgaben	Arithmetisches Mittel (in CHF)*	59 148	41 522
	Anteil Personalkosten (in %)	33	42
	Anteil Kosten Sportanlagen (in %)	15	22

* Vereine mit Einnahmen/Ausgaben über CHF 3 Mio. wurden ausgeschlossen

Mitgliederbeiträge in CHF (arithmetisches Mittel)

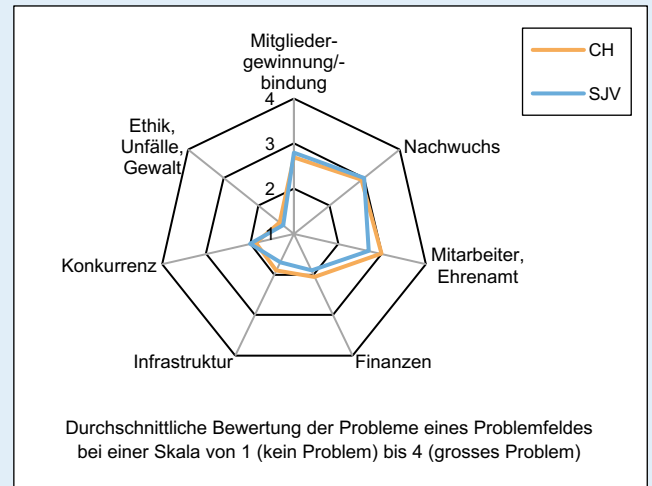
	CH	SJV
Kinder	112	247
Jugendliche	126	279
Erwachsene Aktivmitglieder mit Lizenz	232	388
Erwachsene Aktivmitglieder ohne Lizenz	136	304

Bilanz pro Aktivmitglied in CHF (in % der Vereine)

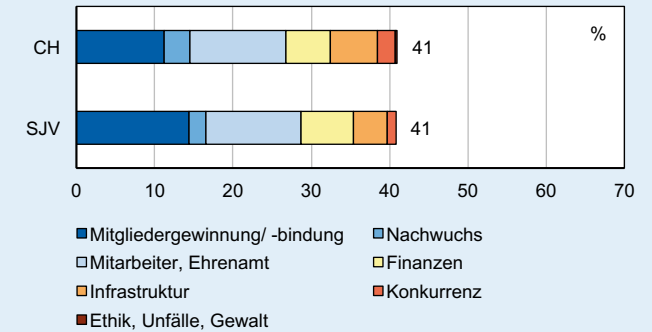


Herausforderungen und Probleme

Sorgenbarometer

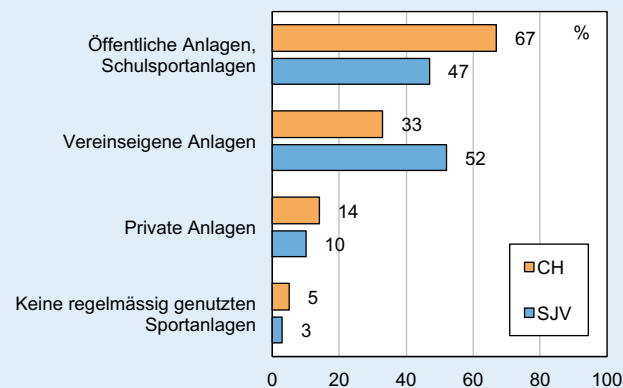


Anteil der Vereine mit existenzbedrohenden Problemen und Verteilung der verschiedenen Problemfelder (in % der Vereine)

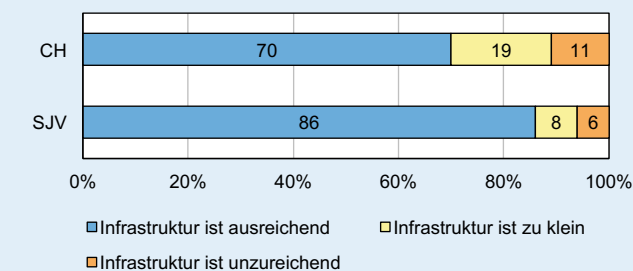


Infrastruktur

Regelmässig genutzte Sportanlagen (in % der Vereine, Mehrfachnutzung möglich)



Bedarf an baulicher Infrastruktur (in % der Vereine)



Unterstützung und Dienstleistungen

Gewünschte Unterstützung: Top 10 (in % der Vereine)

Wir wünschen uns mehr Unterstützung bei ...	In %
Mitglieder-gewinnung/-bindung	38
Finanzen	38
Marketing/PR/Bekanntheit	38
Gewinnung/Bindung von Übungsleitern/Trainern	32
Verwaltungshilfen	28
Ausbildungsangebot für Jugendliche für Trainertätigkeit	25
Ausbildung in Vereinsführung	23
Material/Ausrüstung	23
Gewinnung/Bindung ehrenamtlicher Vorstandsmitglieder	21
Ausbildung von Übungsleitern/Trainern	21

Beurteilung von Dienstleistungen (in % der Vereine)

