

# Factsheet PluSport Behindertensport Schweiz (PluS)

Verbandsanalyse der nationalen Vereinsstudie: Sportvereine in der Schweiz – Entwicklungen, Herausforderungen, Perspektiven  
 Observatorium Sport und Bewegung Schweiz • www.sportobs.ch • 2017

## Übersicht über die Vereinsbefragung

Der Vergleich der Behindertensportvereine (PluSport-Vereine) mit allen Schweizer Sportvereinen beruht auf der nationalen Vereinsbefragung 2016.

Anzahl Vereine total		Anzahl angeschriebene Vereine		Anzahl befragte Vereine		Teilnahmequote (in %)	
CH	PluS	CH	PluS	CH	PluS	CH	PluS
18 487	79	15 082	76	5335	37	35	49

## Vereinsstruktur

Vereinsgrösse und Verteilung der Aktivmitglieder

	In % aller Vereine		In % aller Aktivmitglieder	
	CH	PluS	CH	PluS
Kleinvereine (bis 100 Mitglieder)	68	63	24	34
Mittlere Vereine (101–300 Mitglieder)	24	34	34	44
Grossvereine (über 300 Mitglieder)	8	3	42	22

Merkmale der Vereine (in % der Vereine)

		CH	PluS
Struktur	Einspartenverein	79	60
	Mehrspartenverein	21	40
Alter des Vereins	25 Jahre und jünger	18	12
	26–50 Jahre	25	59
	51–75 Jahre	20	29
	76–100 Jahre	16	0
	Über 100 Jahre	21	0
Kinder- und Jugendanteil der Aktivmitglieder	Keine Kinder/Jugendlichen	24	24
	1–30%	32	72
	31–60%	23	0
	61–100%	21	4
Geschlechterzusammensetzung der Aktivmitglieder	Mehr als 80% Männer	49	7
	60–80% Männer	22	17
	40–60% Frauen	13	56
Frauenanteil	Mehr als 60% Frauen	16	20
	In % der Aktivmitglieder	36	49

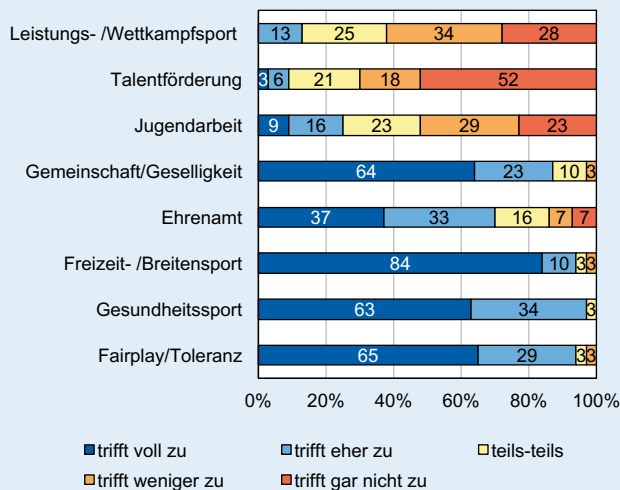
## Angebote und Leistungen

Angebot der Sportvereine (in % der Vereine)

		CH	PluS
Sportangebot	Eine Sportart	66	15
	2–5 Sportarten	22	47
	Über 5 Sportarten	12	38
Wettkampfteilnahme	Ja	89	94
	Nein	11	6
Organisation von Sportveranstaltungen	Ja	58	53
	Nein	42	47
Organisation von geselligen Anlässen	Ja	85	94
	Nein	15	6
Organisation von Sportkursen/Lektionen	Ja, nur für Mitglieder	25	40
	Ja, auch für Nicht-Mitglieder	33	9
	Nein	42	51

Engagement der PluS-Vereine (in % der PluS-Vereine)

Unser Verein engagiert sich für / baut auf...



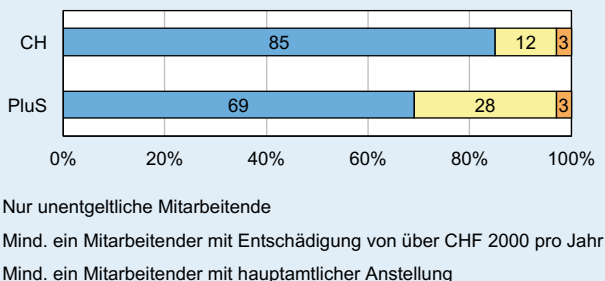
## Freiwillige und bezahlte Mitarbeit

Anzahl Ämter pro Verein (arithmetisches Mittel)

	CH	PluS
Anzahl ehrenamtliche Ämter pro Verein	18	15
Anzahl entschädigte Ämter pro Verein *	1	1
Anzahl Ämter pro Verein gesamt	19	16

\* Mit Aufwandsentschädigung von über CHF 2000 pro Jahr

Mitarbeiterstruktur (in % der Vereine)



Ausrichtung der Vereine (% der Vereine mit starker Ausrichtung auf...)\*

	CH	PluS
Leistung, Wettkampf	34	12
Jugend	42	12
Geselligkeit, Tradition	44	39
Dienstleistung	18	19
Integration, Soziales	26	42
Ethik, Prävention	25	29
Region, Gemeinde	33	47
Mitbestimmung, Planung	43	68

\* Gesamtindikator aus verschiedenen Einzelaussagen

## Finanzen

### Einnahmen und Ausgaben der Vereine


		CH	PluS
<b>Einnahmen</b>	Arithmetisches Mittel (in CHF)*	60 207	66 837
	Anteil Mitgliederbeiträge (in %)	32	9
	Anteil Werbung/Sponsoring (in %)	14	0
<b>Ausgaben</b>	Arithmetisches Mittel (in CHF)*	59 148	67 672
	Anteil Personalkosten (in %)	33	47
	Anteil Kosten Sportanlagen (in %)	15	7

\* Vereine mit Einnahmen/Ausgaben über CHF 3 Mio. wurden ausgeschlossen

### Mitgliederbeiträge in CHF (arithmetisches Mittel)

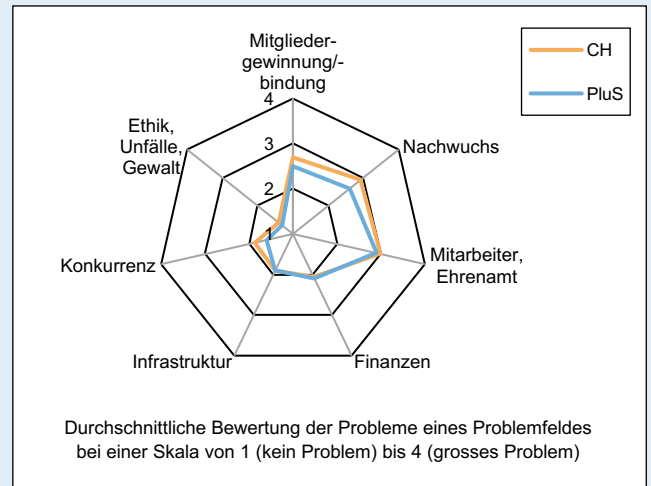
	CH	PluS
Kinder/Jugendliche	114	73
Erwachsene Aktivmitglieder mit Lizenz	232	77
Erwachsene Aktivmitglieder ohne Lizenz	136	74

### Bilanz pro Aktivmitglied in CHF (in % der Vereine)

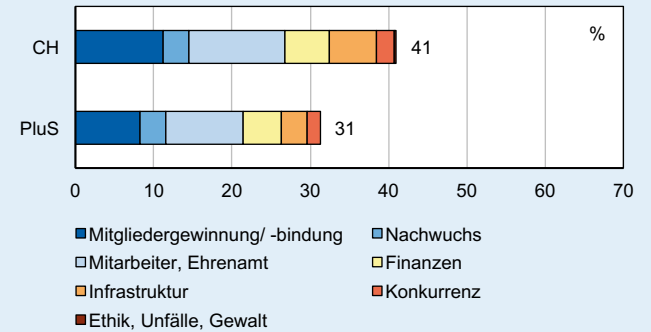


## Herausforderungen und Probleme

### Sorgenbarometer

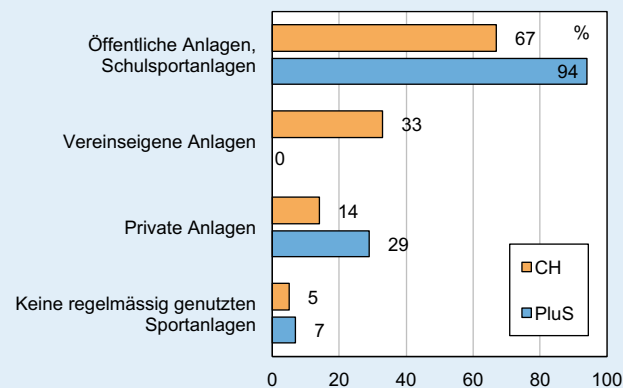


### Anteil der Vereine mit existenzbedrohenden Problemen und Verteilung der verschiedenen Problemfelder (in % der Vereine)

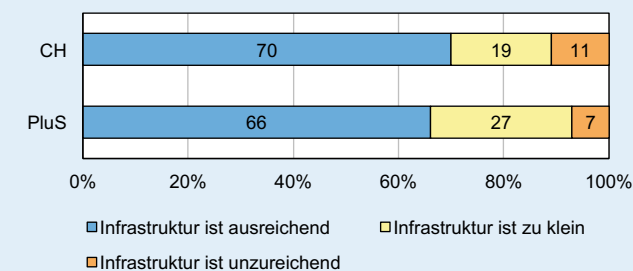


## Infrastruktur

### Regelmässig genutzte Sportanlagen (in % der Vereine, Mehrfachnutzung möglich)



### Bedarf an baulicher Infrastruktur (in % der Vereine)



## Unterstützung und Dienstleistungen

### Gewünschte Unterstützung: Top 10 (in % der Vereine)

Wir wünschen uns mehr Unterstützung bei ...	In %
Gewinnung/Bindung von Übungsleitern/Trainern	64
Mitglieder-gewinnung/-bindung	59
Gewinnung/Bindung ehrenamtlicher Vorstandsmitglieder	50
Gewinnung/Bindung von freiwilligen Helfern	41
Finanzen	41
Ausbildung von Übungsleitern/Trainern	32
Regionale/lokale Vernetzung	32
Ausbildungsangebot für Jugendliche für Vorstandstätigkeit	27
Abwicklung von Formalitäten	27
Verwaltungshilfen	27

### Beurteilung von Dienstleistungen (in % der Vereine)

