

Factsheet Schweizerische Lebensrettungs-Gesellschaft (SLRG)

Verbandsanalyse der nationalen Vereinsstudie: Sportvereine in der Schweiz – Entwicklungen, Herausforderungen, Perspektiven
 Observatorium Sport und Bewegung Schweiz • www.sportobs.ch • 2017

Übersicht über die Vereinsbefragung

Der Vergleich der Lebensrettungsvereine (SLRG-Vereine) mit allen Schweizer Sportvereinen beruht auf der nationalen Vereinsbefragung 2016.

Anzahl Vereine total		Anzahl angeschriebene Vereine		Anzahl befragte Vereine		Teilnahmequote (in %)	
CH	SLRG	CH	SLRG	CH	SLRG	CH	SLRG
18 487	130	15 082	125	5335	35	35	28

Vereinsstruktur

Vereinsgrösse und Verteilung der Aktivmitglieder

	In % aller Vereine		In % aller Aktivmitglieder	
	CH	SLRG	CH	SLRG
Kleinvereine (bis 100 Mitglieder)	68	75	24	47
Mittlere Vereine (101–300 Mitglieder)	24	22	34	40
Grossvereine (über 300 Mitglieder)	8	3	42	13

Merkmale der Vereine (in % der Vereine)

		CH	SLRG
Struktur	Einspartenverein	79	43
	Mehrspartenverein	21	57
Alter des Vereins	25 Jahre und jünger	18	11
	26–50 Jahre	25	29
	51–75 Jahre	20	57
	76–100 Jahre	16	3
	Über 100 Jahre	21	0
Kinder- und Jugendanteil der Aktivmitglieder	Keine Kinder/Jugendlichen	24	10
	1–30%	32	31
	31–60%	23	38
	61–100%	21	21
Geschlechterzusammensetzung der Aktivmitglieder	Mehr als 80% Männer	49	3
	60–80% Männer	22	13
	40–60% Frauen	13	62
	Mehr als 60% Frauen	16	22
Frauenanteil	In % der Aktivmitglieder	36	50

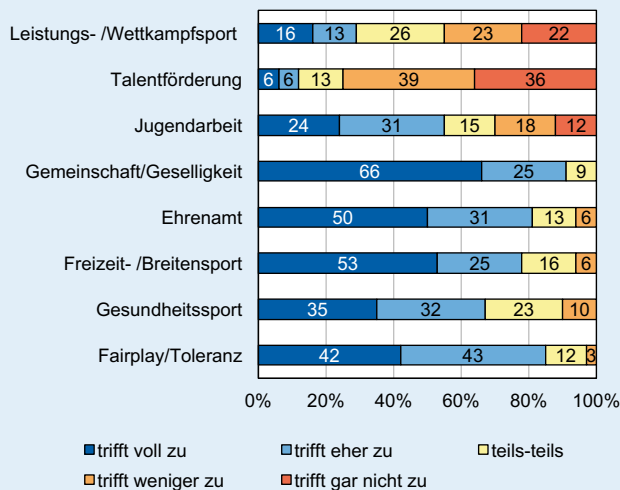
Angebote und Leistungen

Angebot der Sportvereine (in % der Vereine)

		CH	SLRG
Sportangebot	Eine Sportart	66	45
	2–5 Sportarten	22	52
	Über 5 Sportarten	12	3
Wettkampfteilnahme	Ja	89	70
	Nein	11	30
Organisation von Sportveranstaltungen	Ja	58	39
	Nein	42	61
Organisation von geselligen Anlässen	Ja	85	94
	Nein	15	6
Organisation von Sportkursen/Lektionen	Ja, nur für Mitglieder	25	3
	Ja, auch für Nicht-Mitglieder	33	91
	Nein	42	6

Engagement der SLRG-Vereine (in % der SLRG-Vereine)

Unser Verein engagiert sich für / baut auf...



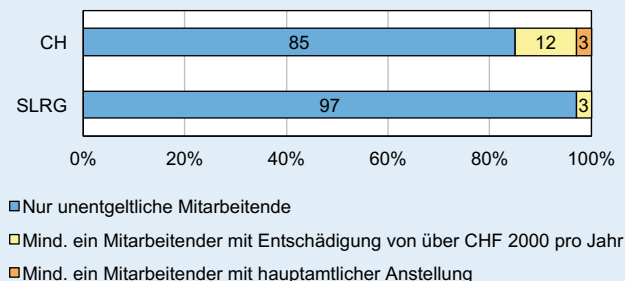
Freiwillige und bezahlte Mitarbeit

Anzahl Ämter pro Verein (arithmetisches Mittel)

	CH	SLRG
Anzahl ehrenamtliche Ämter pro Verein	18	20
Anzahl entschädigte Ämter pro Verein *	1	0.2
Anzahl Ämter pro Verein gesamt	19	20

* Mit Aufwandsentschädigung von über CHF 2000 pro Jahr

Mitarbeiterstruktur (in % der Vereine)



Ausrichtung der Vereine (% der Vereine mit starker Ausrichtung auf...) *

	CH	SLRG
Leistung, Wettkampf	34	12
Jugend	42	30
Geselligkeit, Tradition	44	38
Dienstleistung	18	19
Integration, Soziales	26	36
Ethik, Prävention	25	55
Region, Gemeinde	33	21
Mitbestimmung, Planung	43	49

* Gesamtindikator aus verschiedenen Einzelaussagen

Finanzen

Einnahmen und Ausgaben der Vereine

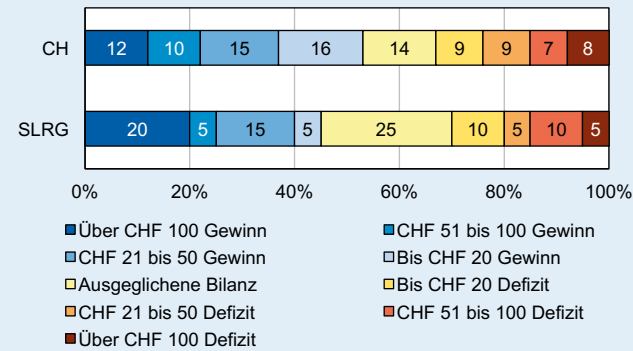
		CH	SLRG
Einnahmen	Arithmetisches Mittel (in CHF)*	60 207	27 089
	Anteil Mitgliederbeiträge (in %)	32	16
	Anteil Werbung/Sponsoring (in %)	14	0
Ausgaben	Arithmetisches Mittel (in CHF)*	59 148	28 536
	Anteil Personalkosten (in %)	33	14
	Anteil Kosten Sportanlagen (in %)	15	18

* Vereine mit Einnahmen/Ausgaben über CHF 3 Mio. wurden ausgeschlossen

Mitgliederbeiträge in CHF (arithmetisches Mittel)

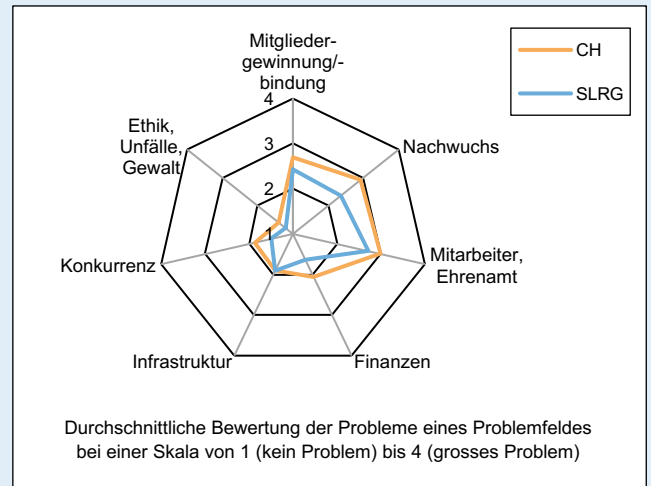
	CH	SLRG
Kinder/Jugendliche	114	37
Erwachsene Aktivmitglieder mit Lizenz	232	66
Erwachsene Aktivmitglieder ohne Lizenz	136	60

Bilanz pro Aktivmitglied in CHF (in % der Vereine)

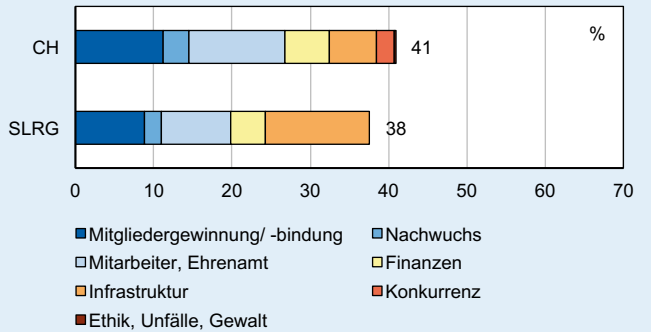


Herausforderungen und Probleme

Sorgenbarometer

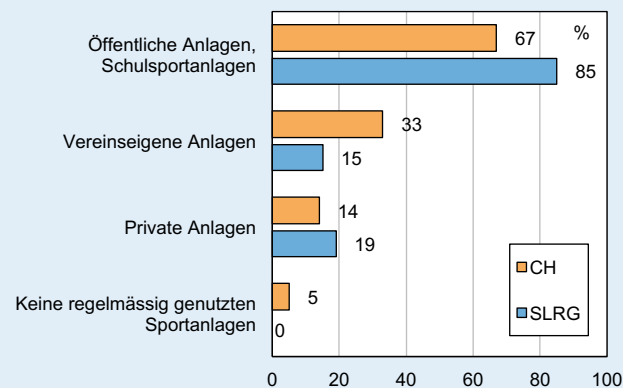


Anteil der Vereine mit existenzbedrohenden Problemen und Verteilung der verschiedenen Problemfelder (in % der Vereine)

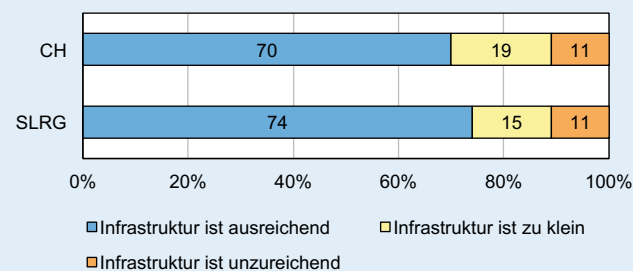


Infrastruktur

Regelmässig genutzte Sportanlagen (in % der Vereine, Mehrfachnutzung möglich)



Bedarf an baulicher Infrastruktur (in % der Vereine)



Unterstützung und Dienstleistungen

Gewünschte Unterstützung: Top 10 (in % der Vereine)

Wir wünschen uns mehr Unterstützung bei ...	In %
Organisation Wettkämpfe und Events	25
Material/Ausrüstung	25
Mitgliedergewinnung/-bindung	21
Ausbildung von Übungsleitern/Trainern	21
Ausbildungsangebot für Jugendliche für Vorstandstätigkeit	21
Ausbildungsangebot für Jugendliche für Trainertätigkeit	21
Regionale/lokale Vernetzung	21
Sportinfrastruktur	21
Gewinnung/Bindung ehrenamtlicher Vorstandsmitglieder	17
Gewinnung/Bindung von Übungsleitern/Trainern	13

Beurteilung von Dienstleistungen (in % der Vereine)

