

Factsheet Swiss Cycling (SRB)

Verbandsanalyse der nationalen Vereinsstudie: Sportvereine in der Schweiz – Entwicklungen, Herausforderungen, Perspektiven
 Observatorium Sport und Bewegung Schweiz • www.sportobs.ch • 2017

Übersicht über die Vereinsbefragung

Der Vergleich der Schweizer Radsportvereine (SRB-Vereine) mit allen Schweizer Sportvereinen beruht auf der nationalen Vereinsbefragung 2016.

Anzahl Vereine total		Anzahl angeschriebene Vereine		Anzahl befragte Vereine		Teilnahmequote (in %)	
CH	SRB	CH	SRB	CH	SRB	CH	SRB
18 487	424	15 082	343	5335	94	35	27

Vereinsstruktur

Vereinsgrösse und Verteilung der Aktivmitglieder

	In % aller Vereine		In % aller Aktivmitglieder	
	CH	SRB	CH	SRB
Kleinvereine (bis 100 Mitglieder)	68	79	24	56
Mittlere Vereine (101–300 Mitglieder)	24	21	34	44
Grossvereine (über 300 Mitglieder)	8	0	42	0

Merkmale der Vereine (in % der Vereine)

		CH	SRB
Struktur	Einspartenverein	79	81
	Mehrpartenverein	21	19
Alter des Vereins	25 Jahre und jünger	18	12
	26–50 Jahre	25	21
	51–75 Jahre	20	13
	76–100 Jahre	16	21
	Über 100 Jahre	21	33
Kinder- und Jugendanteil der Aktivmitglieder	Keine Kinder/Jugendlichen	24	20
	1–30%	32	48
	31–60%	23	18
Geschlechterzusammensetzung der Aktivmitglieder	61–100%	21	14
	Mehr als 80% Männer	49	61
	60–80% Männer	22	29
Frauenanteil	40–60% Frauen	13	6
	Mehr als 60% Frauen	16	4
	In % der Aktivmitglieder	36	18

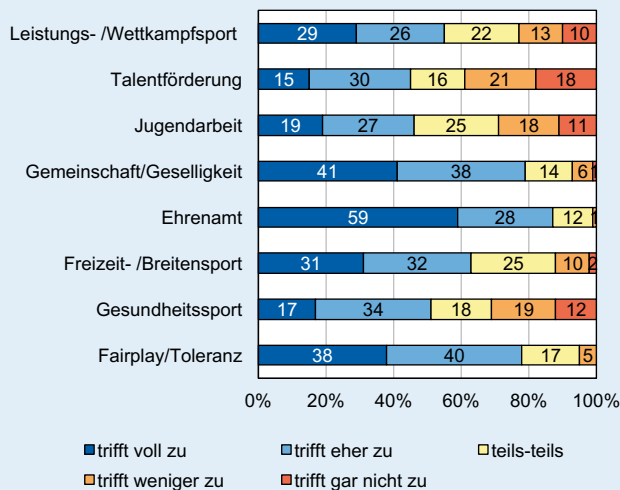
Angebote und Leistungen

Angebot der Sportvereine (in % der Vereine)

		CH	SRB
Sportangebot	Eine Sportart	66	30
	2–5 Sportarten	22	67
	Über 5 Sportarten	12	3
Wettkampfteilnahme	Ja	89	90
	Nein	11	10
Organisation von Sportveranstaltungen	Ja	58	76
	Nein	42	24
Organisation von geselligen Anlässen	Ja	85	87
	Nein	15	13
Organisation von Sportkursen/Lektionen	Ja, nur für Mitglieder	25	26
	Ja, auch für Nicht-Mitglieder	33	34
	Nein	42	40

Engagement der SRB-Vereine (in % der SRB-Vereine)

Unser Verein engagiert sich für / baut auf...



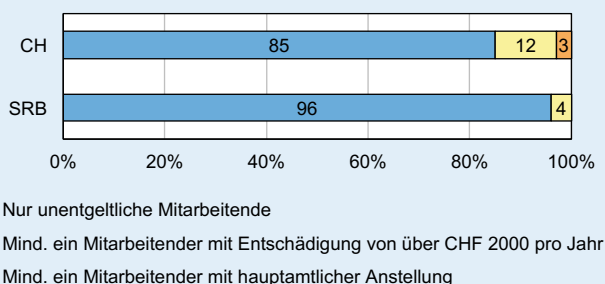
Freiwillige und bezahlte Mitarbeit

Anzahl Ämter pro Verein (arithmetisches Mittel)

	CH	SRB
Anzahl ehrenamtliche Ämter pro Verein	18	12
Anzahl entschädigte Ämter pro Verein *	1	0.1
Anzahl Ämter pro Verein gesamt	19	12

* Mit Aufwandsentschädigung von über CHF 2000 pro Jahr

Mitarbeiterstruktur (in % der Vereine)



Ausrichtung der Vereine (% der Vereine mit starker Ausrichtung auf...) *

	CH	SRB
Leistung, Wettkampf	34	47
Jugend	42	40
Geselligkeit, Tradition	44	35
Dienstleistung	18	12
Integration, Soziales	26	21
Ethik, Prävention	25	35
Region, Gemeinde	33	28
Mitbestimmung, Planung	43	33

* Gesamtindikator aus verschiedenen Einzelaussagen

Finanzen

Einnahmen und Ausgaben der Vereine

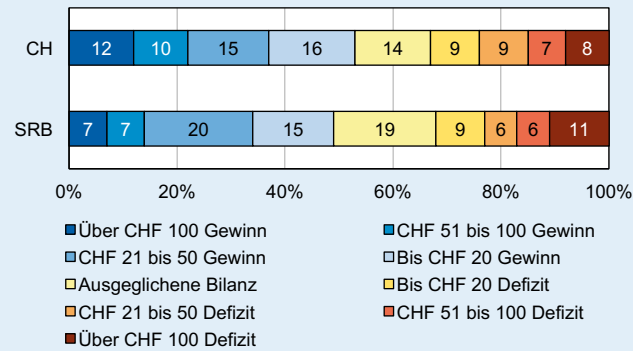
		CH	SRB
Einnahmen	Arithmetisches Mittel (in CHF)*	60 207	29 389
	Anteil Mitgliederbeiträge (in %)	32	15
	Anteil Werbung/Sponsoring (in %)	14	45
Ausgaben	Arithmetisches Mittel (in CHF)*	59 148	29 326
	Anteil Personalkosten (in %)	33	11
	Anteil Kosten Sportanlagen (in %)	15	7

* Vereine mit Einnahmen/Ausgaben über CHF 3 Mio. wurden ausgeschlossen

Mitgliederbeiträge in CHF (arithmetisches Mittel)

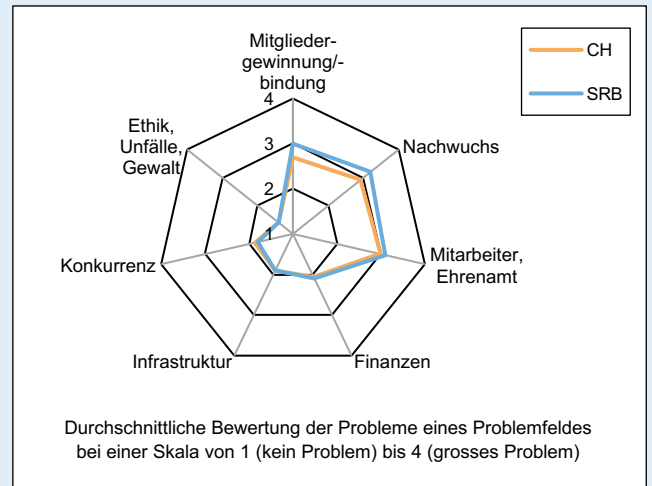
	CH	SRB
Kinder/Jugendliche	114	66
Erwachsene Aktivmitglieder mit Lizenz	232	107
Erwachsene Aktivmitglieder ohne Lizenz	136	65

Bilanz pro Aktivmitglied in CHF (in % der Vereine)

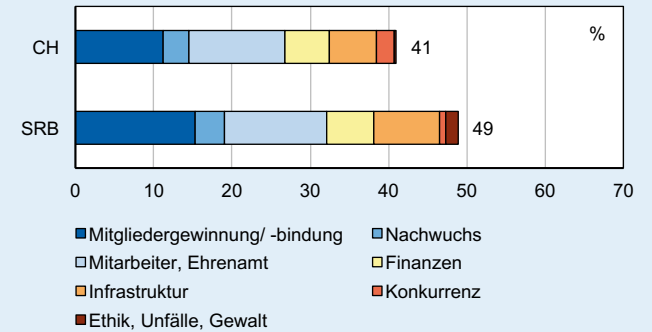


Herausforderungen und Probleme

Sorgenbarometer

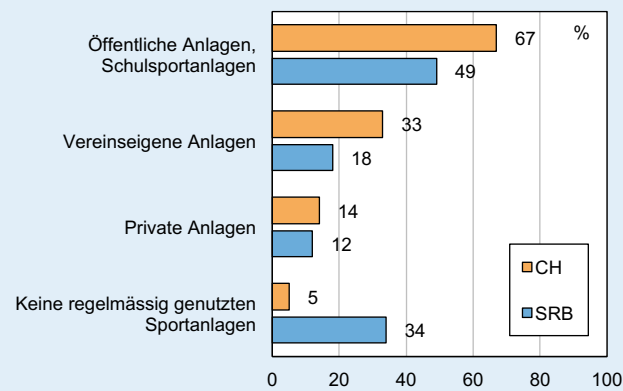


Anteil der Vereine mit existenzbedrohenden Problemen und Verteilung der verschiedenen Problemfelder (in % der Vereine)

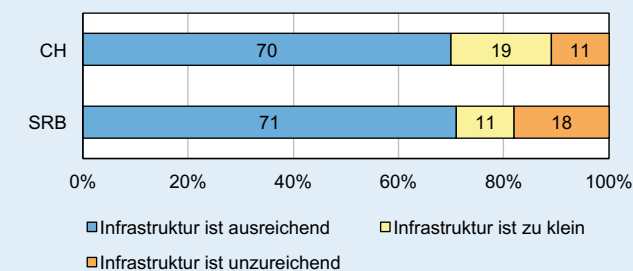


Infrastruktur

Regelmässig genutzte Sportanlagen (in % der Vereine, Mehrfachnutzung möglich)



Bedarf an baulicher Infrastruktur (in % der Vereine)



Unterstützung und Dienstleistungen

Gewünschte Unterstützung: Top 10 (in % der Vereine)

Wir wünschen uns mehr Unterstützung bei ...	In %
Mitglieder-gewinnung/-bindung	42
Sportinfrastruktur	33
Finanzen	31
Organisation Wettkämpfe und Events	26
Gewinnung/Bindung von Übungsleitern/Trainern	25
Talentförderung	25
Ausbildung von Übungsleitern/Trainern	22
Ausbildungsangebot für Jugendliche für Trainertätigkeit	21
Marketing/PR/Bekanntheit	19
Gewinnung/Bindung ehrenamtlicher Vorstandsmitglieder	17

Beurteilung von Dienstleistungen (in % der Vereine)

