

# Factsheet Swiss Sailing (SAIL)

Verbandsanalyse der nationalen Vereinsstudie: Sportvereine in der Schweiz – Entwicklungen, Herausforderungen, Perspektiven  
 Observatorium Sport und Bewegung Schweiz • www.sportobs.ch • 2017

## Übersicht über die Vereinsbefragung

Der Vergleich der Schweizer Segelvereine (SAIL-Vereine) mit allen Schweizer Sportvereinen beruht auf der nationalen Vereinsbefragung 2016.

Anzahl Vereine total		Anzahl angeschriebene Vereine		Anzahl befragte Vereine		Teilnahmequote (in %)	
CH	SAIL	CH	SAIL	CH	SAIL	CH	SAIL
18 487	148	15 082	148	5335	50	35	34

## Vereinsstruktur

Vereinsgrösse und Verteilung der Aktivmitglieder

	In % aller Vereine		In % aller Aktivmitglieder	
	CH	SAIL	CH	SAIL
Kleinvereine (bis 100 Mitglieder)	68	30	24	10
Mittlere Vereine (101–300 Mitglieder)	24	65	34	76
Grossvereine (über 300 Mitglieder)	8	5	42	14

Merkmale der Vereine (in % der Vereine)

		CH	SAIL
Struktur	Einspartenverein	79	93
	Mehrpartenverein	21	7
Alter des Vereins	25 Jahre und jünger	18	18
	26–50 Jahre	25	40
	51–75 Jahre	20	22
	76–100 Jahre	16	16
	Über 100 Jahre	21	4
Kinder- und Jugendanteil der Aktivmitglieder	Keine Kinder/Jugendlichen	24	19
	1–30%	32	70
	31–60%	23	8
	61–100%	21	3
Geschlechterzusammensetzung der Aktivmitglieder	Mehr als 80% Männer	49	19
	60–80% Männer	22	70
	40–60% Frauen	13	9
Frauenanteil	Mehr als 60% Frauen	16	2
	In % der Aktivmitglieder	36	27

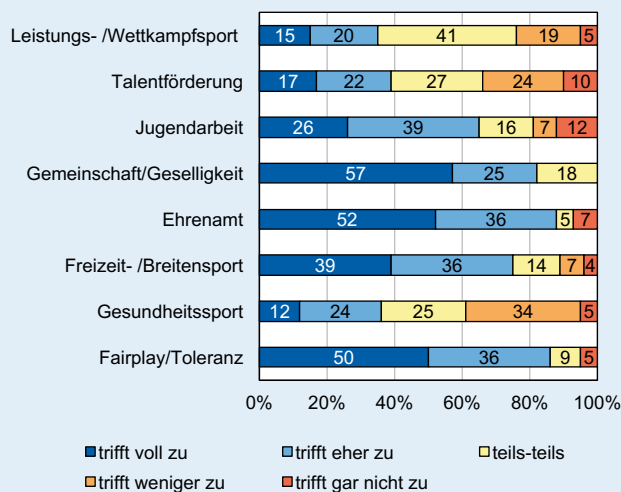
## Angebote und Leistungen

Angebot der Sportvereine (in % der Vereine)

		CH	SAIL
Sportangebot	Eine Sportart	66	76
	2–5 Sportarten	22	22
	Über 5 Sportarten	12	2
Wettkampfteilnahme	Ja	89	96
	Nein	11	4
Organisation von Sportveranstaltungen	Ja	58	70
	Nein	42	30
Organisation von geselligen Anlässen	Ja	85	91
	Nein	15	9
Organisation von Sportkursen/Lektionen	Ja, nur für Mitglieder	25	27
	Ja, auch für Nicht-Mitglieder	33	48
	Nein	42	25

Engagement der SAIL-Vereine (in % der SAIL-Vereine)

Unser Verein engagiert sich für / baut auf...



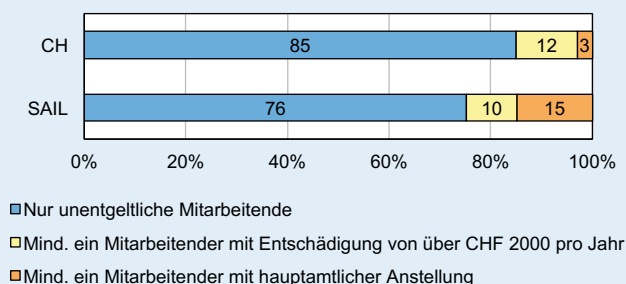
## Freiwillige und bezahlte Mitarbeit

Anzahl Ämter pro Verein (arithmetisches Mittel)

	CH	SAIL
Anzahl ehrenamtliche Ämter pro Verein	18	12
Anzahl entschädigte Ämter pro Verein *	1	1
Anzahl Ämter pro Verein gesamt	19	13

\* Mit Aufwandsentschädigung von über CHF 2000 pro Jahr

Mitarbeiterstruktur (in % der Vereine)



Ausrichtung der Vereine (% der Vereine mit starker Ausrichtung auf...)\*

	CH	SAIL
Leistung, Wettkampf	34	27
Jugend	42	42
Geselligkeit, Tradition	44	50
Dienstleistung	18	27
Integration, Soziales	26	36
Ethik, Prävention	25	23
Region, Gemeinde	33	23
Mitbestimmung, Planung	43	58

\* Gesamtindikator aus verschiedenen Einzelaussagen

## Finanzen

### Einnahmen und Ausgaben der Vereine

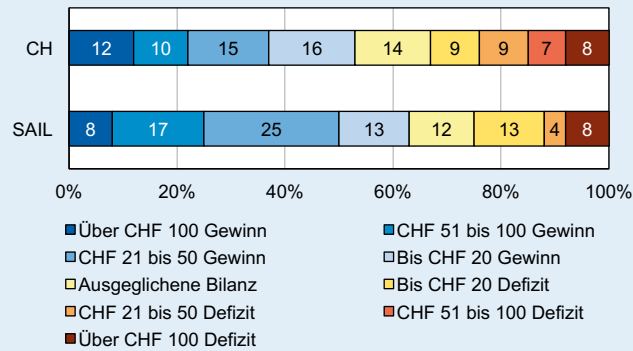
		CH	SAIL
<b>Einnahmen</b>	Arithmetisches Mittel (in CHF)*	60 207	114 712
	Anteil Mitgliederbeiträge (in %)	32	23
	Anteil Werbung/Sponsoring (in %)	14	3
<b>Ausgaben</b>	Arithmetisches Mittel (in CHF)*	59 148	110 308
	Anteil Personalkosten (in %)	33	28
	Anteil Kosten Sportanlagen (in %)	15	22

\* Vereine mit Einnahmen/Ausgaben über CHF 3 Mio. wurden ausgeschlossen

### Mitgliederbeiträge in CHF (arithmetisches Mittel)

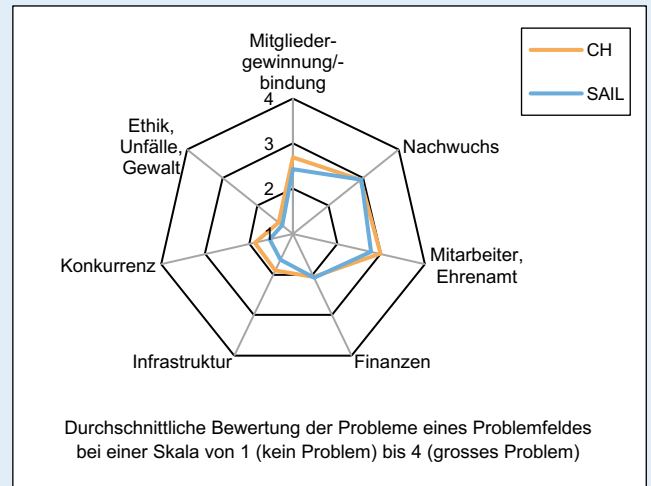
	CH	SAIL
Kinder	112	37
Jugendliche	126	54
Erwachsene Aktivmitglieder mit Lizenz	232	187
Erwachsene Aktivmitglieder ohne Lizenz	136	117

### Bilanz pro Aktivmitglied in CHF (in % der Vereine)

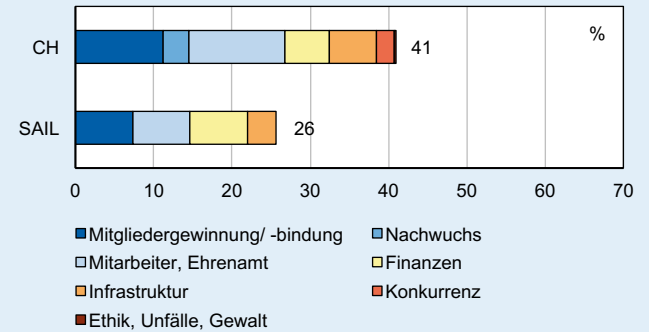


## Herausforderungen und Probleme

### Sorgenbarometer

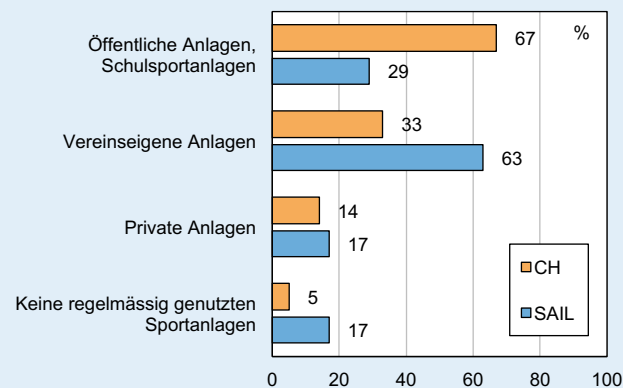


### Anteil der Vereine mit existenzbedrohenden Problemen und Verteilung der verschiedenen Problemfelder (in % der Vereine)

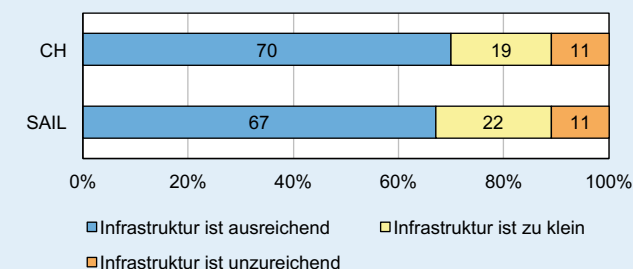


## Infrastruktur

### Regelmässig genutzte Sportanlagen (in % der Vereine, Mehrfachnutzung möglich)



### Bedarf an baulicher Infrastruktur (in % der Vereine)



## Unterstützung und Dienstleistungen

### Gewünschte Unterstützung: Top 10 (in % der Vereine)

Wir wünschen uns mehr Unterstützung bei ...	In %
Material/Ausrüstung	46
Finanzen	43
Gewinnung/Bindung von Übungsleitern/Trainern	29
Sportinfrastruktur	29
Ausbildungsangebot für Jugendliche für Trainertätigkeit	26
Ausbildung von Übungsleitern/Trainern	23
Mitgliedergewinnung/-bindung	20
Verwaltungshilfen	20
Talentförderung	20
Regionale/lokale Vernetzung	20

### Beurteilung von Dienstleistungen (in % der Vereine)

