

# Factsheet Swiss Swimming Federation (SWIM)

Verbandsanalyse der nationalen Vereinsstudie: Sportvereine in der Schweiz – Entwicklungen, Herausforderungen, Perspektiven  
 Observatorium Sport und Bewegung Schweiz • www.sportobs.ch • 2017

## Übersicht über die Vereinsbefragung

Der Vergleich der Schweizer Schwimmvereine (SWIM-Vereine) mit allen Schweizer Sportvereinen beruht auf der nationalen Vereinsbefragung 2016.

Anzahl Vereine total		Anzahl angeschriebene Vereine		Anzahl befragte Vereine		Teilnahmequote (in %)	
CH	SWIM	CH	SWIM	CH	SWIM	CH	SWIM
18 487	200	15 082	179	5335	52	35	29

## Vereinsstruktur

Vereinsgrösse und Verteilung der Aktivmitglieder

	In % aller Vereine		In % aller Aktivmitglieder	
	CH	SWIM	CH	SWIM
Kleinvereine (bis 100 Mitglieder)	68	44	24	8
Mittlere Vereine (101–300 Mitglieder)	24	30	34	16
Grossvereine (über 300 Mitglieder)	8	26	42	76

Merkmale der Vereine (in % der Vereine)

		CH	SWIM
Struktur	Einspartenverein	79	75
	Mehrspartenverein	21	25
Alter des Vereins	25 Jahre und jünger	18	21
	26–50 Jahre	25	35
	51–75 Jahre	20	13
	76–100 Jahre	16	29
	Über 100 Jahre	21	2
Kinder- und Jugendanteil der Aktivmitglieder	Keine Kinder/Jugendlichen	24	3
	1–30%	32	3
	31–60%	23	17
	61–100%	21	77
Geschlechterzusammensetzung der Aktivmitglieder	Mehr als 80% Männer	49	2
	60–80% Männer	22	7
	40–60% Frauen	13	48
	Mehr als 60% Frauen	16	43
Frauenanteil	In % der Aktivmitglieder	36	54

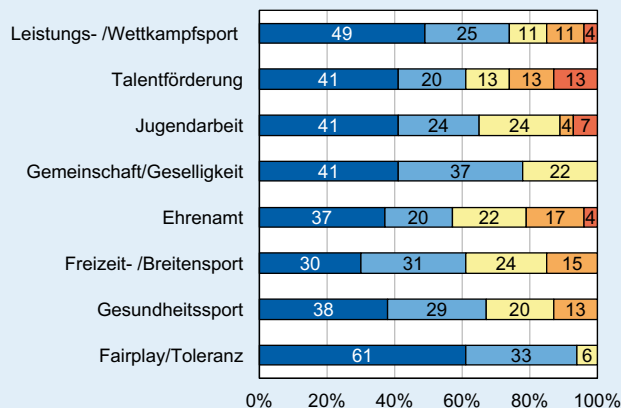
## Angebote und Leistungen

Angebot der Sportvereine (in % der Vereine)

		CH	SWIM
Sportangebot	Eine Sportart	66	48
	2–5 Sportarten	22	48
	Über 5 Sportarten	12	4
Wettkampfteilnahme	Ja	89	90
	Nein	11	10
Organisation von Sportveranstaltungen	Ja	58	74
	Nein	42	26
Organisation von geselligen Anlässen	Ja	85	84
	Nein	15	16
Organisation von Sportkursen/Lektionen	Ja, nur für Mitglieder	25	18
	Ja, auch für Nicht-Mitglieder	33	56
	Nein	42	26

Engagement der SWIM-Vereine (in % der SWIM-Vereine)

Unser Verein engagiert sich für / baut auf...



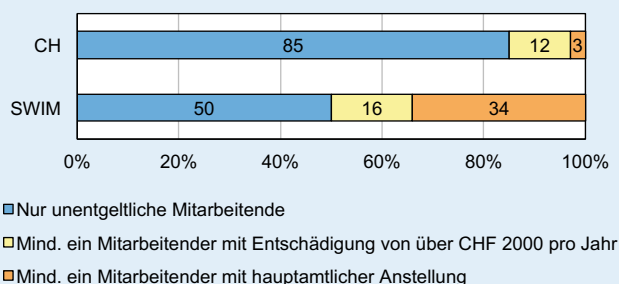
## Freiwillige und bezahlte Mitarbeit

Anzahl Ämter pro Verein (arithmetisches Mittel)

	CH	SWIM
Anzahl ehrenamtliche Ämter pro Verein	18	28
Anzahl entschädigte Ämter pro Verein *	1	5
Anzahl Ämter pro Verein gesamt	19	33

\* Mit Aufwandsentschädigung von über CHF 2000 pro Jahr

Mitarbeiterstruktur (in % der Vereine)



Ausrichtung der Vereine (% der Vereine mit starker Ausrichtung auf...)\*

	CH	SWIM
Leistung, Wettkampf	34	66
Jugend	42	57
Geselligkeit, Tradition	44	28
Dienstleistung	18	24
Integration, Soziales	26	26
Ethik, Prävention	25	52
Region, Gemeinde	33	46
Mitbestimmung, Planung	43	46

\* Gesamtindikator aus verschiedenen Einzelaussagen

## Finanzen

### Einnahmen und Ausgaben der Vereine

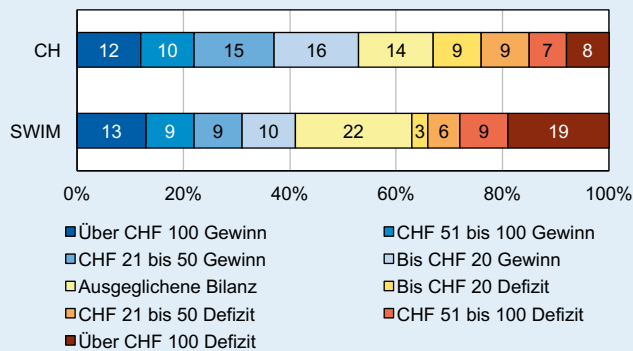
		CH	SWIM
<b>Einnahmen</b>	Arithmetisches Mittel (in CHF)*	60 207	172 935
	Anteil Mitgliederbeiträge (in %)	32	40
	Anteil Werbung/Sponsoring (in %)	14	3
<b>Ausgaben</b>	Arithmetisches Mittel (in CHF)*	59 148	180 181
	Anteil Personalkosten (in %)	33	57
	Anteil Kosten Sportanlagen (in %)	15	8

\* Vereine mit Einnahmen/Ausgaben über CHF 3 Mio. wurden ausgeschlossen

### Mitgliederbeiträge in CHF (arithmetisches Mittel)

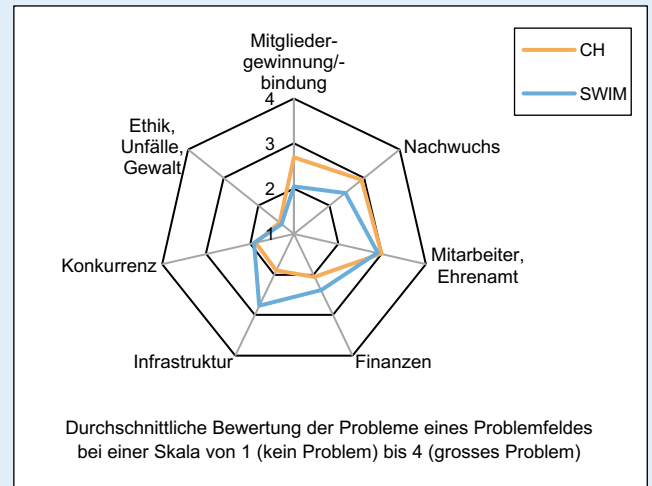
	CH	SWIM
Kinder	112	274
Jugendliche	126	321
Erwachsene Aktivmitglieder mit Lizenz	232	409
Erwachsene Aktivmitglieder ohne Lizenz	136	225

### Bilanz pro Aktivmitglied in CHF (in % der Vereine)

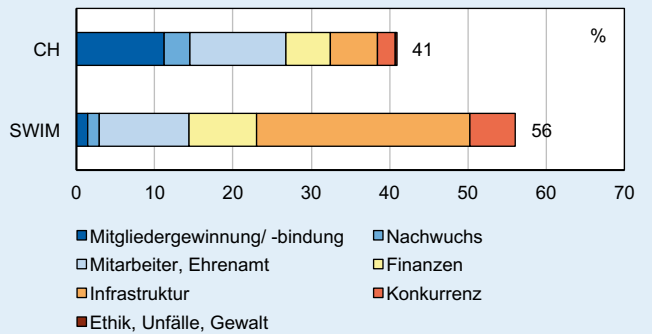


## Herausforderungen und Probleme

### Sorgenbarometer

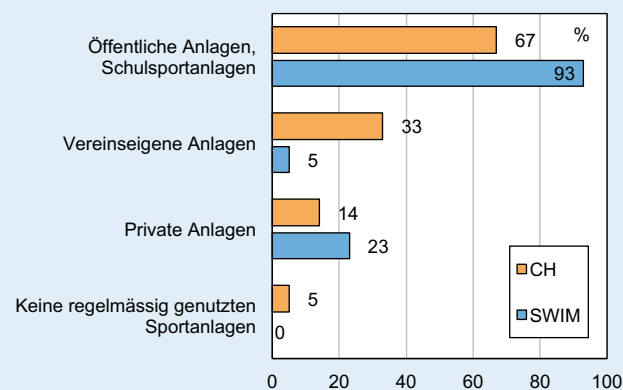


### Anteil der Vereine mit existenzbedrohenden Problemen und Verteilung der verschiedenen Problemfelder (in % der Vereine)

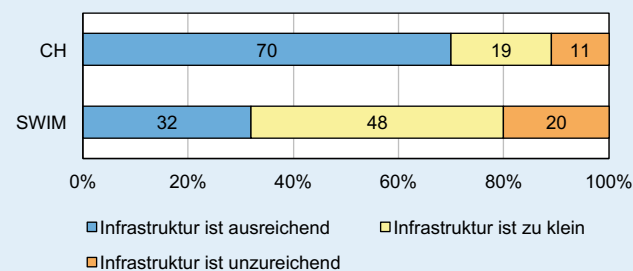


## Infrastruktur

### Regelmässig genutzte Sportanlagen (in % der Vereine, Mehrfachnutzung möglich)



### Bedarf an baulicher Infrastruktur (in % der Vereine)



## Unterstützung und Dienstleistungen

### Gewünschte Unterstützung: Top 10 (in % der Vereine)

Wir wünschen uns mehr Unterstützung bei ...	In %
Sportinfrastruktur	62
Finanzen	51
Material/Ausrüstung	43
Ausbildung von Übungsleitern/Trainern	41
Talentförderung	35
Ausbildungsangebot für Jugendliche für Trainertätigkeit	32
Marketing/PR/Bekanntheit	32
Gewinnung/Bindung von Übungsleitern/Trainern	27
Organisation Wettkämpfe und Events	24
Ausbildungsangebot für Jugendliche für Vorstandstätigkeit	22

### Beurteilung von Dienstleistungen (in % der Vereine)

