

Factsheet Swiss Table Tennis (STT)

Verbandsanalyse der nationalen Vereinsstudie: Sportvereine in der Schweiz – Entwicklungen, Herausforderungen, Perspektiven
 Observatorium Sport und Bewegung Schweiz • www.sportobs.ch • 2017

Übersicht über die Vereinsbefragung

Der Vergleich der Schweizer Tischtennisvereine (STT-Vereine) mit allen Schweizer Sportvereinen beruht auf der nationalen Vereinsbefragung 2016.

Anzahl Vereine total		Anzahl angeschriebene Vereine		Anzahl befragte Vereine		Teilnahmequote (in %)	
CH	STT	CH	STT	CH	STT	CH	STT
18 487	268	15 082	268	5335	110	35	41

Vereinsstruktur

Vereinsgrösse und Verteilung der Aktivmitglieder

	In % aller Vereine		In % aller Aktivmitglieder	
	CH	STT	CH	STT
Kleinvereine (bis 100 Mitglieder)	68	95	24	82
Mittlere Vereine (101–300 Mitglieder)	24	5	34	18
Grossvereine (über 300 Mitglieder)	8	0	42	0

Merkmale der Vereine (in % der Vereine)

		CH	STT
Struktur	Einspartenverein	79	88
	Mehrpartenverein	21	12
Alter des Vereins	25 Jahre und jünger	18	10
	26–50 Jahre	25	53
	51–75 Jahre	20	30
	76–100 Jahre	16	6
	Über 100 Jahre	21	1
Kinder- und Jugendanteil der Aktivmitglieder	Keine Kinder/Jugendlichen	24	17
	1–30%	32	32
	31–60%	23	44
	61–100%	21	7
Geschlechterzusammensetzung der Aktivmitglieder	Mehr als 80% Männer	49	90
	60–80% Männer	22	10
	40–60% Frauen	13	0
Frauenanteil	Mehr als 60% Frauen	16	0
	In % der Aktivmitglieder	36	10

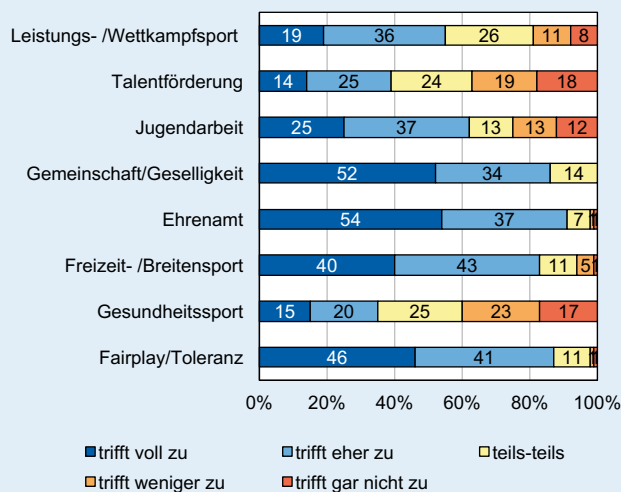
Angebote und Leistungen

Angebot der Sportvereine (in % der Vereine)

		CH	STT
Sportangebot	Eine Sportart	66	99
	2–5 Sportarten	22	1
	Über 5 Sportarten	12	0
Wettkampfteilnahme	Ja	89	99
	Nein	11	1
Organisation von Sportveranstaltungen	Ja	58	50
	Nein	42	50
Organisation von geselligen Anlässen	Ja	85	81
	Nein	15	19
Organisation von Sportkursen/Lektionen	Ja, nur für Mitglieder	25	42
	Ja, auch für Nicht-Mitglieder	33	24
	Nein	42	34

Engagement der STT-Vereine (in % der STT-Vereine)

Unser Verein engagiert sich für / baut auf...



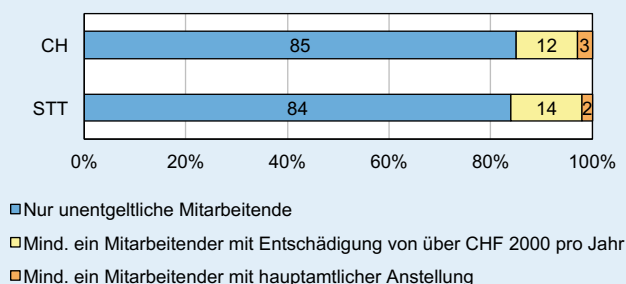
Freiwillige und bezahlte Mitarbeit

Anzahl Ämter pro Verein (arithmetisches Mittel)

	CH	STT
Anzahl ehrenamtliche Ämter pro Verein	18	10
Anzahl entschädigte Ämter pro Verein *	1	0.3
Anzahl Ämter pro Verein gesamt	19	10

* Mit Aufwandsentschädigung von über CHF 2000 pro Jahr

Mitarbeiterstruktur (in % der Vereine)



Ausrichtung der Vereine (% der Vereine mit starker Ausrichtung auf...)*

	CH	STT
Leistung, Wettkampf	34	38
Jugend	42	51
Geselligkeit, Tradition	44	33
Dienstleistung	18	17
Integration, Soziales	26	36
Ethik, Prävention	25	15
Region, Gemeinde	33	10
Mitbestimmung, Planung	43	26

* Gesamtindikator aus verschiedenen Einzelaussagen

Finanzen

Einnahmen und Ausgaben der Vereine

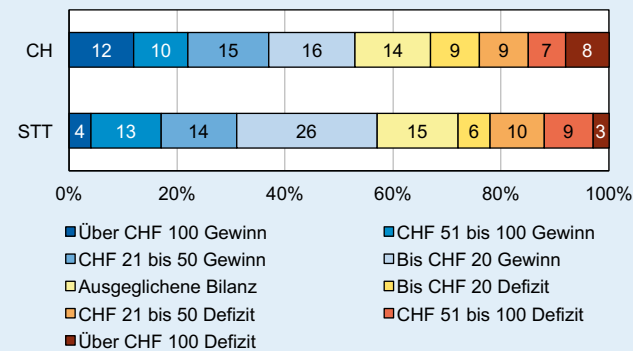
		CH	STT
Einnahmen	Arithmetisches Mittel (in CHF)*	60 207	13 487
	Anteil Mitgliederbeiträge (in %)	32	45
	Anteil Werbung/Sponsoring (in %)	14	9
Ausgaben	Arithmetisches Mittel (in CHF)*	59 148	12 032
	Anteil Personalkosten (in %)	33	37
	Anteil Kosten Sportanlagen (in %)	15	8

* Vereine mit Einnahmen/Ausgaben über CHF 3 Mio. wurden ausgeschlossen

Mitgliederbeiträge in CHF (arithmetisches Mittel)

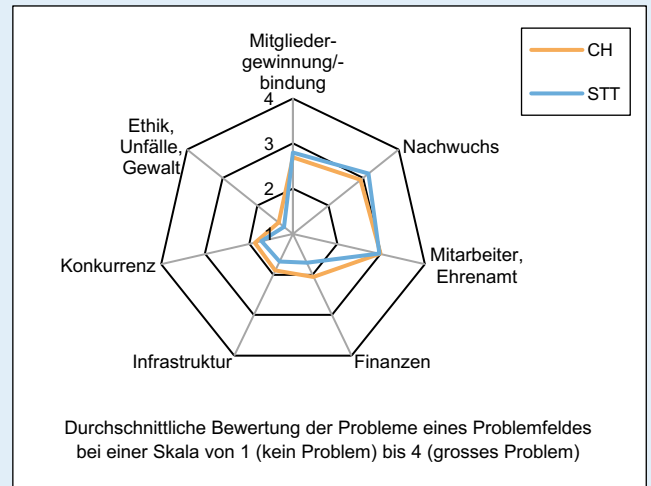
	CH	STT
Kinder	112	98
Jugendliche	126	103
Erwachsene Aktivmitglieder mit Lizenz	232	238
Erwachsene Aktivmitglieder ohne Lizenz	136	129

Bilanz pro Aktivmitglied in CHF (in % der Vereine)

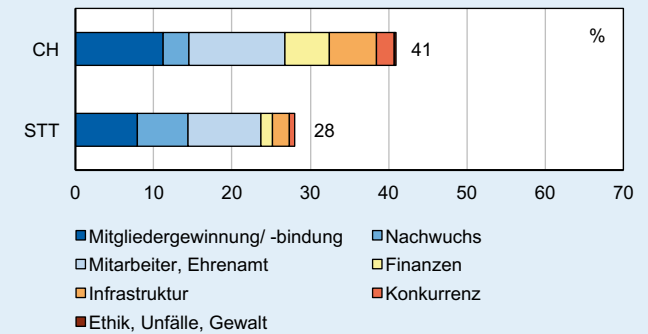


Herausforderungen und Probleme

Sorgenbarometer

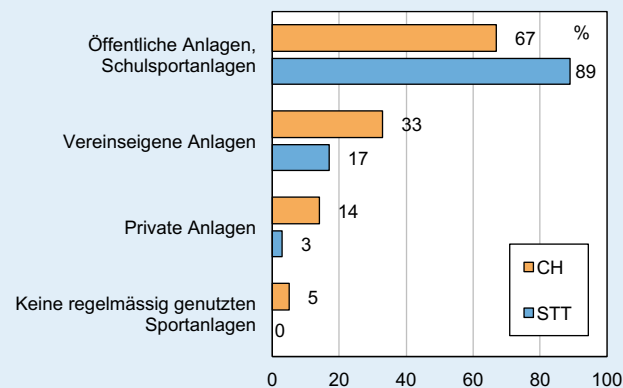


Anteil der Vereine mit existenzbedrohenden Problemen und Verteilung der verschiedenen Problemfelder (in % der Vereine)

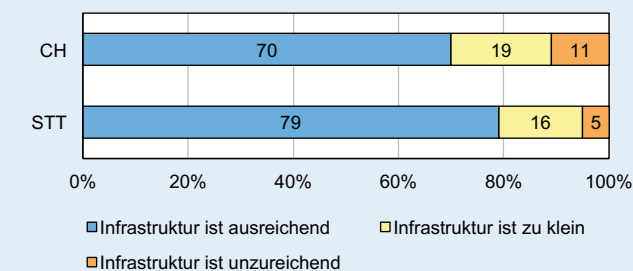


Infrastruktur

Regelmässig genutzte Sportanlagen (in % der Vereine, Mehrfachnutzung möglich)



Bedarf an baulicher Infrastruktur (in % der Vereine)



Unterstützung und Dienstleistungen

Gewünschte Unterstützung: Top 10 (in % der Vereine)

Wir wünschen uns mehr Unterstützung bei ...	In %
Mitglieder-gewinnung/-bindung	53
Gewinnung/Bindung von Übungsleitern/Trainern	42
Finanzen	35
Talentförderung	32
Ausbildung von Übungsleitern/Trainern	30
Sportinfrastruktur	24
Marketing/PR/Bekanntheit	23
Material/Ausrüstung	22
Ausbildungsangebot für Jugendliche für Trainertätigkeit	17
Regionale/lokale Vernetzung	15

Beurteilung von Dienstleistungen (in % der Vereine)

