

Factsheet Swiss Tennis (TENN)

Verbandsanalyse der nationalen Vereinsstudie: Sportvereine in der Schweiz – Entwicklungen, Herausforderungen, Perspektiven
 Observatorium Sport und Bewegung Schweiz • www.sportobs.ch • 2017

Übersicht über die Vereinsbefragung

Der Vergleich der Schweizer Tennisvereine (TENN-Vereine) mit allen Schweizer Sportvereinen beruht auf der nationalen Vereinsbefragung 2016.

Anzahl Vereine total		Anzahl angeschriebene Vereine		Anzahl befragte Vereine		Teilnahmequote (in %)	
CH	TENN	CH	TENN	CH	TENN	CH	TENN
18 487	890	15 082	752	5335	179	35	24

Vereinsstruktur

Vereinsgrösse und Verteilung der Aktivmitglieder

	In % aller Vereine		In % aller Aktivmitglieder	
	CH	TENN	CH	TENN
Kleinvereine (bis 100 Mitglieder)	68	24	24	8
Mittlere Vereine (101–300 Mitglieder)	24	55	34	46
Grossvereine (über 300 Mitglieder)	8	21	42	46

Merkmale der Vereine (in % der Vereine)

		CH	TENN
Struktur	Einspartenverein	79	93
	Mehrpartenverein	21	7
Alter des Vereins	25 Jahre und jünger	18	12
	26–50 Jahre	25	55
	51–75 Jahre	20	15
	76–100 Jahre	16	12
	Über 100 Jahre	21	6
Kinder- und Jugendanteil der Aktivmitglieder	Keine Kinder/Jugendlichen	24	1
	1–30%	32	55
	31–60%	23	39
	61–100%	21	5
Geschlechterzusammensetzung der Aktivmitglieder	Mehr als 80% Männer	49	8
	60–80% Männer	22	67
	40–60% Frauen	13	25
Frauenanteil	Mehr als 60% Frauen	16	0
	In % der Aktivmitglieder	36	34

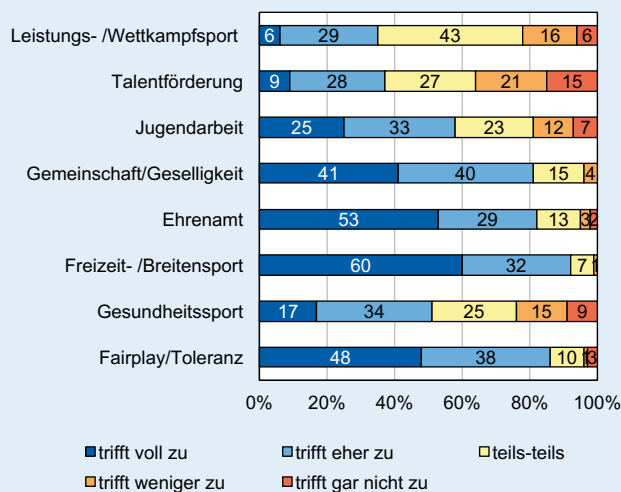
Angebote und Leistungen

Angebot der Sportvereine (in % der Vereine)

		CH	TENN
Sportangebot	Eine Sportart	66	95
	2–5 Sportarten	22	4
	Über 5 Sportarten	12	1
Wettkampfteilnahme	Ja	89	98
	Nein	11	2
Organisation von Sportveranstaltungen	Ja	58	54
	Nein	42	46
Organisation von geselligen Anlässen	Ja	85	83
	Nein	15	17
Organisation von Sportkursen/Lektionen	Ja, nur für Mitglieder	25	46
	Ja, auch für Nicht-Mitglieder	33	46
	Nein	42	8

Engagement der TENN-Vereine (in % der TENN-Vereine)

Unser Verein engagiert sich für / baut auf...



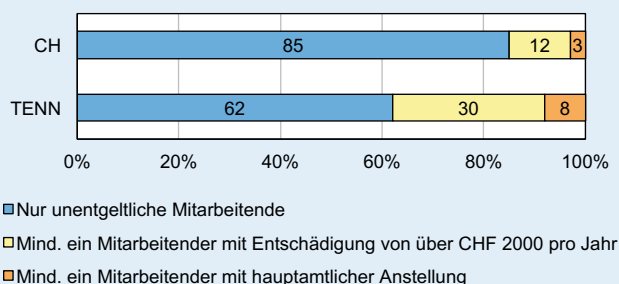
Freiwillige und bezahlte Mitarbeit

Anzahl Ämter pro Verein (arithmetisches Mittel)

	CH	TENN
Anzahl ehrenamtliche Ämter pro Verein	18	10
Anzahl entschädigte Ämter pro Verein *	1	2
Anzahl Ämter pro Verein gesamt	19	12

* Mit Aufwandsentschädigung von über CHF 2000 pro Jahr

Mitarbeiterstruktur (in % der Vereine)



Ausrichtung der Vereine (% der Vereine mit starker Ausrichtung auf...) *

	CH	TENN
Leistung, Wettkampf	34	21
Jugend	42	48
Geselligkeit, Tradition	44	32
Dienstleistung	18	22
Integration, Soziales	26	42
Ethik, Prävention	25	19
Region, Gemeinde	33	22
Mitbestimmung, Planung	43	39

* Gesamtindikator aus verschiedenen Einzelaussagen

Finanzen

Einnahmen und Ausgaben der Vereine


		CH	TENN
Einnahmen	Arithmetisches Mittel (in CHF)*	60 207	110 879
	Anteil Mitgliederbeiträge (in %)	32	49
	Anteil Werbung/Sponsoring (in %)	14	6
Ausgaben	Arithmetisches Mittel (in CHF)*	59 148	107 152
	Anteil Personalkosten (in %)	33	33
	Anteil Kosten Sportanlagen (in %)	15	25

* Vereine mit Einnahmen/Ausgaben über CHF 3 Mio. wurden ausgeschlossen

Mitgliederbeiträge in CHF (arithmetisches Mittel)

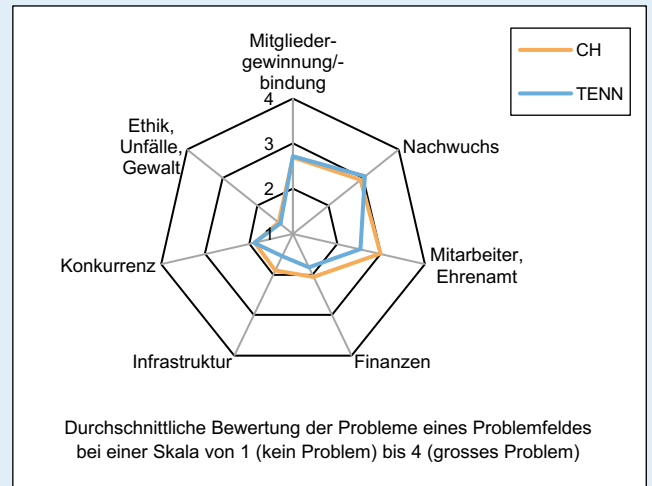
	CH	TENN
Kinder	112	75
Jugendliche	126	122
Erwachsene Aktivmitglieder mit Lizenz	232	430
Erwachsene Aktivmitglieder ohne Lizenz	136	382

Bilanz pro Aktivmitglied in CHF (in % der Vereine)



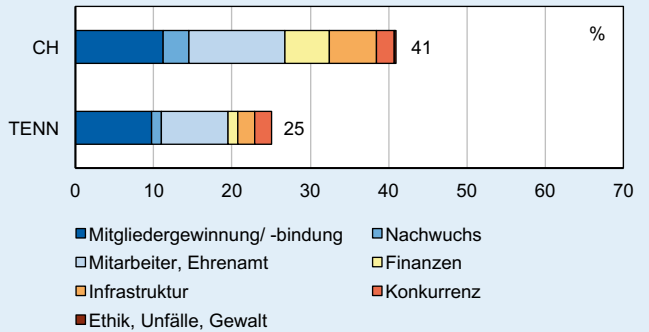
Herausforderungen und Probleme

Sorgenbarometer



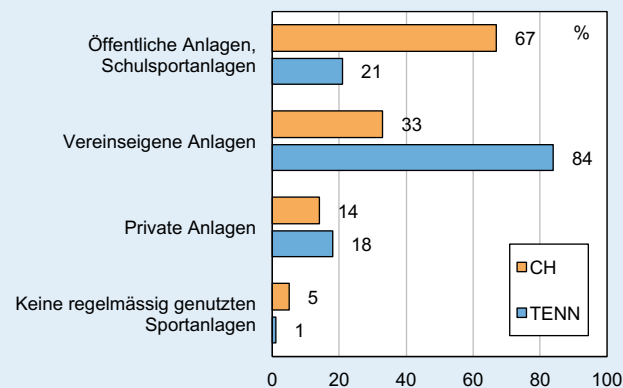
Durchschnittliche Bewertung der Probleme eines Problemfeldes bei einer Skala von 1 (kein Problem) bis 4 (grosses Problem)

Anteil der Vereine mit existenzbedrohenden Problemen und Verteilung der verschiedenen Problemfelder (in % der Vereine)

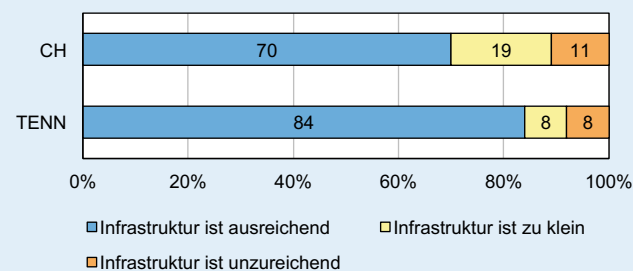


Infrastruktur

Regelmässig genutzte Sportanlagen (in % der Vereine, Mehrfachnutzung möglich)



Bedarf an baulicher Infrastruktur (in % der Vereine)



Unterstützung und Dienstleistungen

Gewünschte Unterstützung: Top 10 (in % der Vereine)

Wir wünschen uns mehr Unterstützung bei ...	In %
Finanzen	49
Mitglieder-gewinnung/-bindung	46
Material/Ausrüstung	26
Gewinnung/Bindung ehrenamtlicher Vorstandsmitglieder	19
Talentförderung	19
Gewinnung/Bindung von Übungsleitern/Trainern	17
Ausbildung von Übungsleitern/Trainern	17
Ausbildungsangebot für Jugendliche für Vorstandstätigkeit	17
Ausbildungsangebot für Jugendliche für Trainertätigkeit	16
Marketing/PR/Bekanntheit	16

Beurteilung von Dienstleistungen (in % der Vereine)

