

Factsheet Swisscurling Association (CURL)

Verbandsanalyse der nationalen Vereinsstudie: Sportvereine in der Schweiz – Entwicklungen, Herausforderungen, Perspektiven
 Observatorium Sport und Bewegung Schweiz • www.sportobs.ch • 2017

Übersicht über die Vereinsbefragung

Der Vergleich der Schweizer Curlingvereine (CURL-Vereine) mit allen Schweizer Sportvereinen beruht auf der nationalen Vereinsbefragung 2016.

Anzahl Vereine total		Anzahl angeschriebene Vereine		Anzahl befragte Vereine		Teilnahmequote (in %)	
CH	CURL	CH	CURL	CH	CURL	CH	CURL
18 487	156	15 082	148	5335	54	35	36

Vereinsstruktur

Vereinsgrösse und Verteilung der Aktivmitglieder

	In % aller Vereine		In % aller Aktivmitglieder	
	CH	CURL	CH	CURL
Kleinvereine (bis 100 Mitglieder)	68	79	24	39
Mittlere Vereine (101–300 Mitglieder)	24	21	34	61
Grossvereine (über 300 Mitglieder)	8	0	42	0

Merkmale der Vereine (in % der Vereine)

		CH	CURL
Struktur	Einspartenverein	79	92
	Mehrspartenverein	21	8
Alter des Vereins	25 Jahre und jünger	18	21
	26–50 Jahre	25	31
	51–75 Jahre	20	38
	76–100 Jahre	16	6
	Über 100 Jahre	21	4
Kinder- und Jugendanteil der Aktivmitglieder	Keine Kinder/Jugendlichen	24	69
	1–30%	32	31
	31–60%	23	0
Geschlechterzusammensetzung der Aktivmitglieder	61–100%	21	0
	Mehr als 80% Männer	49	25
	60–80% Männer	22	64
Frauenanteil	40–60% Frauen	13	11
	Mehr als 60% Frauen	16	0
	In % der Aktivmitglieder	36	29

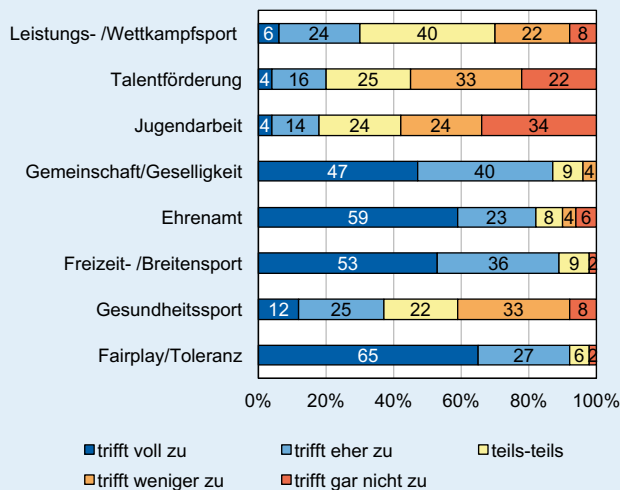
Angebote und Leistungen

Angebot der Sportvereine (in % der Vereine)

		CH	CURL
Sportangebot	Eine Sportart	66	96
	2–5 Sportarten	22	4
	Über 5 Sportarten	12	0
Wettkampfteilnahme	Ja	89	100
	Nein	11	0
Organisation von Sportveranstaltungen	Ja	58	79
	Nein	42	21
Organisation von geselligen Anlässen	Ja	85	69
	Nein	15	31
Organisation von Sportkursen/Lektionen	Ja, nur für Mitglieder	25	11
	Ja, auch für Nicht-Mitglieder	33	62
	Nein	42	27

Engagement der CURL-Vereine (in % der CURL-Vereine)

Unser Verein engagiert sich für / baut auf...



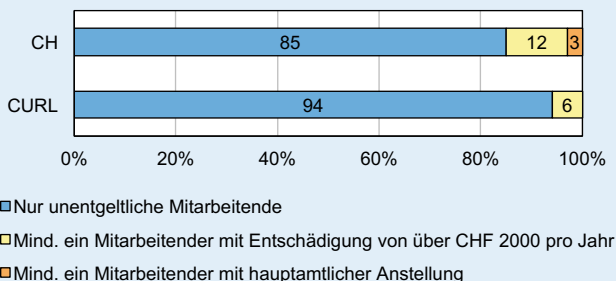
Freiwillige und bezahlte Mitarbeit

Anzahl Ämter pro Verein (arithmetisches Mittel)

	CH	CURL
Anzahl ehrenamtliche Ämter pro Verein	18	9
Anzahl entschädigte Ämter pro Verein *	1	0.2
Anzahl Ämter pro Verein gesamt	19	9

* Mit Aufwandsentschädigung von über CHF 2000 pro Jahr

Mitarbeiterstruktur (in % der Vereine)



Ausrichtung der Vereine (% der Vereine mit starker Ausrichtung auf...) *

	CH	CURL
Leistung, Wettkampf	34	23
Jugend	42	10
Geselligkeit, Tradition	44	44
Dienstleistung	18	10
Integration, Soziales	26	27
Ethik, Prävention	25	12
Region, Gemeinde	33	15
Mitbestimmung, Planung	43	39

* Gesamtindikator aus verschiedenen Einzelaussagen

Finanzen

Einnahmen und Ausgaben der Vereine


		CH	CURL
Einnahmen	Arithmetisches Mittel (in CHF)*	60 207	83 721
	Anteil Mitgliederbeiträge (in %)	32	50
	Anteil Werbung/Sponsoring (in %)	14	7
Ausgaben	Arithmetisches Mittel (in CHF)*	59 148	78 994
	Anteil Personalkosten (in %)	33	11
	Anteil Kosten Sportanlagen (in %)	15	33

* Vereine mit Einnahmen/Ausgaben über CHF 3 Mio. wurden ausgeschlossen

Mitgliederbeiträge in CHF (arithmetisches Mittel)

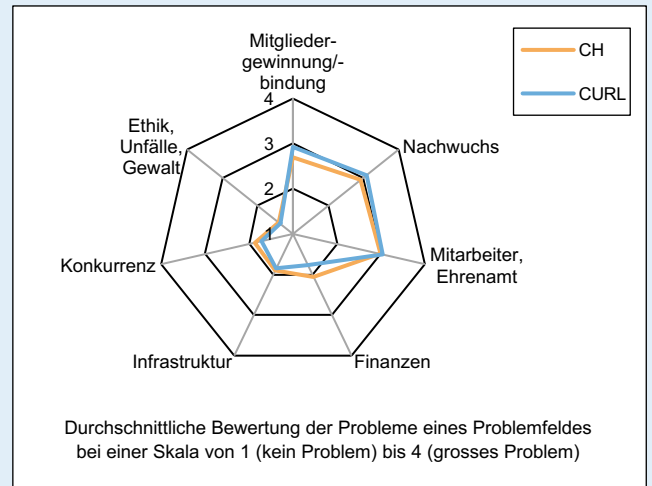
	CH	CURL
Kinder	112	99
Jugendliche	126	138
Erwachsene Aktivmitglieder mit Lizenz	232	595
Erwachsene Aktivmitglieder ohne Lizenz	136	374

Bilanz pro Aktivmitglied in CHF (in % der Vereine)

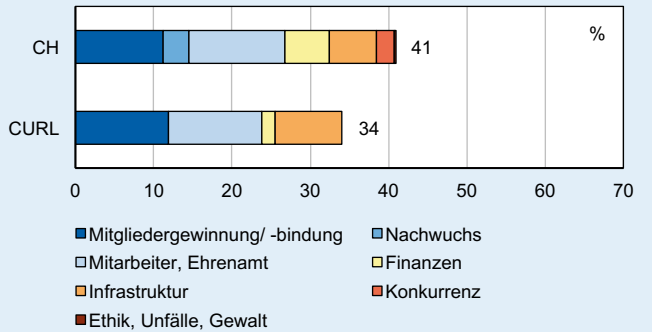


Herausforderungen und Probleme

Sorgenbarometer

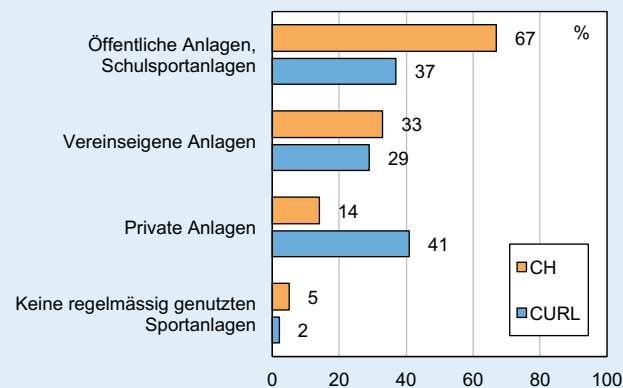


Anteil der Vereine mit existenzbedrohenden Problemen und Verteilung der verschiedenen Problemfelder (in % der Vereine)

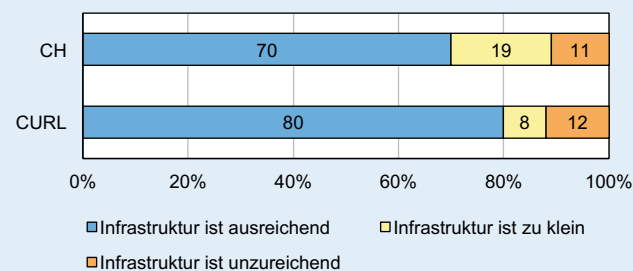


Infrastruktur

Regelmässig genutzte Sportanlagen (in % der Vereine, Mehrfachnutzung möglich)



Bedarf an baulicher Infrastruktur (in % der Vereine)



Unterstützung und Dienstleistungen

Gewünschte Unterstützung: Top 10 (in % der Vereine)

Wir wünschen uns mehr Unterstützung bei ...	In %
Mitglieder-gewinnung/-bindung	59
Finanzen	44
Marketing/PR/Bekanntheit	39
Sportinfrastruktur	34
Ausbildung von Übungsleitern/Trainern	22
Attraktivitätssteigerung/Qualitätsverbesserung Sportangebote	22
Material/Ausrüstung	22
Regionale/lokale Vernetzung	20
Gewinnung/Bindung ehrenamtlicher Vorstandsmitglieder	17
Gewinnung/Bindung von Übungsleitern/Trainern	17

Beurteilung von Dienstleistungen (in % der Vereine)

